

Reformierte Kirchgemeinde 8320 Fehrltorf

Jahresrechnung 2024

Ablieferung an die Kirchenpflege	7. Februar 2025
Abnahmebeschluss Kirchenpflege	5. März 2025
Ablieferung an Rechnungsprüfungskommission	20. März 2025
Abnahmebeschluss Rechnungsprüfungskommission	10. April 2025
Abnahmebeschluss Kirchgemeindeversammlung	15. Juni 2025
Veröffentlichung	30. Juni 2025

Inhaltsverzeichnis

	Seite
Bericht, Anträge und Beschlüsse	
1 Bericht der Kirchenpflege	5
2 Anträge und Beschlüsse	6-8
3 Kurzbericht der Revisionsstelle	9-10
4 Vollständigkeitserklärung	11
Jahresrechnung - Finanzbericht	
5 Finanzierung	13
6 Erfolgsrechnung	14
7 Investitionsrechnungen	15-16
8 Bilanz	17-18
9 Geldflussrechnung	19-20
10 Anhang	
Grundlagen und Grundsätze der Rechnungslegung	
Angewandtes Regelwerk	21
Rechnungslegungs-, Bilanzierungs- und Bewertungsgrundsätze	21-23
Finanzinformationen	
Ausgewählte Positionen des Finanzvermögens	24
Eventualforderungen	keine
Anlagenspiegel Finanzvermögen	25
Anlagenspiegel Verwaltungsvermögen	26
Beteiligungsspiegel	27
Ausgewählte Positionen des Fremdkapitals	28
Gewährleistungsspiegel / Eventualverpflichtungen	29
Leasingverträge	keine

Rückstellungsspiegel	30-31
Eigenkapitalnachweis	32
Sonderrechnungen	33-35
Haushaltsgleichgewicht	36
Finanzkennzahlen	37
Kreditrechtliche Angaben	
Verpflichtungskredite	38
Gebundene Ausgabenbeschlüsse	keine

Jahresrechnung - Details zum Finanzbericht		
11	Erläuterungen zur Erfolgsrechnung	40-41
12	Erfolgsrechnung	42-58
13	Erläuterungen zu den Investitionsrechnungen	59
14	Investitionsrechnung Verwaltungsvermögen	60-61
15	Investitionsrechnung Finanzvermögen	keine
16	Bilanz	62-65

Kontakt

Evangelisch-reformierte Kirchgemeinde Fehraltorf
 Kirchgasse 4
 8320 Fehraltorf

Kirchenpfleger, Ressort Finanzen

Walter Bamert

Rechnungsführerin

Tamara Volkart

Telefon

043 355 77 09

E-Mail

tamara.volkart@fehraltorf.ch

Bericht, Anträge und Beschlüsse

Bericht der Kirchenpflege

Der Bericht der Kirchenpflege zur Jahresrechnung soll folgende Schwerpunkte umfassen:

a. Finanzieller Überblick zur Jahresrechnung

Die Jahresrechnung 2024 der reformierten Kirchgemeinde Fehraltorf schliesst mit einem Ertragsüberschuss von CHF 20'641.58 ab. Budgetiert war ein Aufwandüberschuss von CHF 108'900.00. Der Gewinn vor den ordentlichen Abschreibungen beträgt CHF 254'663.73. Die ordentlichen Abschreibungen 2024 betragen CHF 234'022.15. Das Eigenkapital beträgt per 31.12.2024 CHF 2'327'615.58.

b. Erläuterungen zum abgeschlossenen Rechnungsjahr

Die Steuereinnahmen fielen deutlich höher aus, insbesondere bei juristischen Personen (rund CHF 100'000). Dies und der bewusste Umgang mit den Finanzen/Ressourcen führt zu diesem Ertragsüberschuss von CHF 20'641.58.

c. Begründung erheblicher Abweichungen gegenüber dem Budget

siehe Seite 40 und 41 der Jahresrechnung 2024

d. Begründung zum mittelfristigen Rechnungsausgleich

Infolge der jährlichen Abschreibungen in der Höhe von CHF 216'068.00 des Hauses Chilegass resultiert im Haushaltsgleichgewicht ein negatives Ergebnis. Wegen des hohen Anteils von juristischen Personen bei den Steuereinnahmen ist die Voraussage der effektiven Steuereinnahmen schwierig vorauszusagen. Die Kirchenpflege prüft die laufenden Ausgaben periodisch mit dem Ziel, das Budget einzuhalten und wo möglich Kosten einzusparen.

Antrag der Kirchenpflege

- 1 Die Kirchenpflege hat die Jahresrechnung und die Sonderrechnungen 2024 der Kirchgemeinde Fehraltorf genehmigt.
- 2 Die Jahresrechnung 2024 der Kirchgemeinde Fehraltorf weist folgende Eckdaten aus:

Erfolgsrechnung	Gesamtaufwand	CHF	1'443'120.32
	Gesamtertrag	CHF	1'463'761.90
	Ertragsüberschuss	CHF	20'641.58
Investitionsrechnung Verwaltungsvermögen	Ausgaben Verwaltungsvermögen	CHF	124'135.15
	Einnahmen Verwaltungsvermögen	CHF	13'991.00
	Nettoinvestitionen Verwaltungsvermögen	CHF	-110'144.15
	Nettoinvestitionen (-) / Einnahmenüberschuss (+)		
Investitionsrechnung Finanzvermögen	Ausgaben Finanzvermögen	CHF	0.00
	Einnahmen Finanzvermögen	CHF	0.00
	Nettoinvestitionen Finanzvermögen	CHF	0.00
	Ausgabenüberschuss (-) / Einnahmenüberschuss (+)		
Bilanz	Bilanzsumme	CHF	3'770'377.53

Der Ertragsüberschuss der Erfolgsrechnung wird dem Bilanzüberschuss zugewiesen.
Dadurch erhöht sich der Bilanzüberschuss auf CHF 2'327'615.58.

- 3 Die Kirchenpflege beantragt der Kirchgemeindeversammlung, die Jahresrechnung und die Sonderrechnungen 2024 der Kirchgemeinde Fehraltorf zu genehmigen.

8320 Fehraltorf, 5. März 2025
Kirchenpflege Fehraltorf



Pascale Bauer
Kirchenpflegepräsidentin



Walter Bamert
Kirchenpfleger, Ressort Finanzen

Antrag der Rechnungsprüfungskommission

- 1 Die Rechnungsprüfungskommission hat die Jahresrechnung und die Sonderrechnungen 2024 der Kirchgemeinde Fehraltorf in der von der Kirchenpflege beschlossenen Fassung vom 5. März 2025 geprüft. Die Jahresrechnung weist folgende Eckdaten aus:


Erfolgsrechnung	Gesamtaufwand	CHF	1'443'120.32
	Gesamtertrag	CHF	1'463'761.90
	Ertragsüberschuss	CHF	20'641.58
Investitionsrechnung Verwaltungsvermögen	Ausgaben Verwaltungsvermögen	CHF	124'135.15
	Einnahmen Verwaltungsvermögen	CHF	13'991.00
	Nettoinvestitionen Verwaltungsvermögen Nettoinvestitionen (-) / Einnahmenüberschuss (+)	CHF	-110'144.15
Investitionsrechnung Finanzvermögen	Ausgaben Finanzvermögen	CHF	0.00
	Einnahmen Finanzvermögen	CHF	0.00
	Nettoinvestitionen Finanzvermögen Ausgabenüberschuss (-) / Einnahmenüberschuss (+)	CHF	0.00
Bilanz	Bilanzsumme	CHF	3'770'377.53


Der Ertragsüberschuss der Erfolgsrechnung wird dem Bilanzüberschuss zugewiesen.
Dadurch erhöht sich der **Bilanzüberschuss auf CHF 2'327'615.58**.

- 2 Die Rechnungsprüfungskommission stellt fest, dass die Jahresrechnung der Kirchgemeinde Fehraltorf finanzrechtlich zulässig und rechnerisch richtig ist. Die finanzpolitische Prüfung der Jahresrechnung gibt zu keinen Bemerkungen Anlass.
- 3 Die Rechnungsprüfungskommission hat den Kurzbericht der finanztechnischen Prüfung zur Kenntnis genommen.
- 4 Die Rechnungsprüfungskommission beantragt der Kirchgemeindeversammlung, die Jahresrechnung und die Sonderrechnungen 2024 der Kirchgemeinde Fehraltorf entsprechend dem Antrag des Kirchenpflege zu genehmigen.

8320 Fehraltorf, 10. April 2025

Rechnungsprüfungskommission Fehraltorf


Felix Bähler
Präsident


Nadine Kistler
Aktuarin

Beschluss der Kirchgemeindeversammlung

Die Kirchgemeindeversammlung hat die Jahresrechnung und die Sonderrechnungen 2024 der Kirchgemeinde Fehraltorf am 15. Juni 2025 entsprechend dem Antrag der Kirchenpflege genehmigt. Die Jahresrechnung weist folgende Eckdaten aus:

Erfolgsrechnung	Gesamtaufwand	CHF	1'443'120.32
	Gesamtertrag	CHF	1'463'761.90
	Ertragsüberschuss	CHF	20'641.58
Investitionsrechnung Verwaltungsvermögen	Ausgaben Verwaltungsvermögen	CHF	124'135.15
	Einnahmen Verwaltungsvermögen	CHF	13'991.00
	Nettoinvestitionen Verwaltungsvermögen Nettoinvestitionen (-) / Einnahmenüberschuss (+)	CHF	-110'144.15
Investitionsrechnung Finanzvermögen	Ausgaben Finanzvermögen	CHF	0.00
	Einnahmen Finanzvermögen	CHF	0.00
	Nettoinvestitionen Finanzvermögen Ausgabenüberschuss (-) / Einnahmenüberschuss (+)	CHF	0.00
Bilanz	Bilanzsumme	CHF	3'770'377.53

Der Ertragsüberschuss der Erfolgsrechnung wird dem Bilanzüberschuss zugewiesen.
Dadurch erhöht sich der **Bilanzüberschuss auf CHF 2'327'615.58.**

8320 Fehraltorf, 15. Juni 2025
Namens der Kirchgemeindeversammlung Fehraltorf

Pascale Bauer
Kirchenpflegepräsidentin

Walter Bamert
Kirchenpfleger, Ressort Finanzen

Bericht der finanztechnischen Prüfstelle zur Jahresrechnungsprüfung 2024

der reformierten Kirchgemeinde Fehraltorf

Prüfungsurteil

Wir haben die Jahresrechnung der reformierten Kirchgemeinde Fehraltorf - bestehend aus der Bilanz zum 31. Dezember 2024, der Erfolgsrechnung, der Investitionsrechnung und der Geldflussrechnung für das dann endende Rechnungsjahr 2024 sowie dem Anhang, einschliesslich der Erläuterungen zur Rechnungslegung - geprüft.

Nach unserer Beurteilung entspricht die beigefügte Jahresrechnung 2024 den gesetzlichen Vorschriften (Finanzverordnung [FiVO; LS 181.13] und Vollzugsverordnung zur Finanzverordnung [VVO FiVO; LS 181.131]).

Grundlage für das Prüfungsurteil

Wir haben unsere Abschlussprüfung in Übereinstimmung mit den gesetzlichen Vorschriften und den Schweizer Standards zur Abschlussprüfung (SA-CH), insbesondere dem Schweizer Prüfungshinweis 60 «Prüfung und Berichterstattung des Abschlussprüfers einer Gemeinderechnung» durchgeführt. Unsere Verantwortlichkeiten nach diesen Vorschriften sind im Abschnitt «Verantwortlichkeiten der Prüfstelle für die Prüfung der Jahresrechnung» unseres Berichts weitergehend beschrieben. Wir sind von der reformierten Kirchgemeinde Fehraltorf unabhängig in Übereinstimmung mit den kantonalen gesetzlichen Vorschriften und den Anforderungen des Berufsstands und wir haben unsere sonstigen beruflichen Verhaltenspflichten in Übereinstimmung mit diesen Anforderungen erfüllt.

Wir sind der Auffassung, dass die von uns erlangten Prüfungsnachweise ausreichend und geeignet sind, um als eine Grundlage für unser Prüfungsurteil zu dienen.

Verantwortlichkeiten der Vorsteherchaft für die Jahresrechnung

Die Vorsteherchaft ist verantwortlich für die Aufstellung einer Jahresrechnung in Übereinstimmung mit den gesetzlichen Vorschriften (Finanzverordnung und Vollzugsverordnung zur Finanzverordnung) und für die internen Kontrollen, die die Vorsteherchaft als notwendig feststellt, um die Aufstellung einer Jahresrechnung zu ermöglichen, die frei von wesentlichen falschen Darstellungen aufgrund von dolosen Handlungen oder Irrtümern ist.

Verantwortlichkeiten der finanztechnischen Prüfstelle für die Prüfung der Jahresrechnung

Unsere Ziele sind, hinreichende Sicherheit darüber zu erlangen, ob die Jahresrechnung als Ganzes frei von wesentlichen falschen Darstellungen aufgrund von dolosen Handlungen oder Irrtümern ist, und einen Bericht abzugeben, der unser Prüfungsurteil beinhaltet. Hinreichende Sicherheit ist ein hohes Mass an Sicherheit, aber keine Garantie dafür, dass eine in Übereinstimmung mit den gesetzlichen Vorschriften und den Schweizer Standards zur Abschlussprüfung (SA-CH), insbesondere dem Schweizer Prüfungshinweis 60 durchgeführte Abschlussprüfung eine wesentliche falsche Darstellung, falls eine solche vorliegt, stets aufdeckt.

Falsche Darstellungen können aus dolosen Handlungen oder Irrtümern resultieren und werden als wesentlich gewürdigt, wenn von ihnen einzeln oder insgesamt vernünftigerweise erwartet werden könnte, dass sie die auf der Grundlage dieser Jahresrechnung getroffenen wirtschaftlichen Entscheidungen von Nutzenden beeinflussen.

Als Teil einer Abschlussprüfung in Übereinstimmung mit dem schweizerischen Gesetz und dem Prüfungshinweis 60 üben wir während der gesamten Abschlussprüfung pflichtgemässes Ermessen aus und bewahren eine kritische Grundhaltung. Darüber hinaus:

- identifizieren und beurteilen wir die Risiken wesentlicher falscher Darstellungen in der Jahresrechnung aufgrund von dolosen Handlungen oder Irrtümern, planen und führen Prüfungshandlungen als Reaktion auf diese Risiken durch und erlangen Prüfungsnachweise, die ausreichend und geeignet sind, um als Grundlage für unser Prüfungsurteil zu dienen. Das Risiko, dass aus dolosen Handlungen resultierende wesentliche falsche Darstellungen nicht aufgedeckt werden, ist höher als ein aus Irrtümern resultierendes, da dolose Handlungen kollusives Zusammenwirken, Fälschungen, beabsichtigte Unvollständigkeiten, irreführende Darstellungen oder das Ausserkraftsetzen interner Kontrollen beinhalten können.
- gewinnen wir ein Verständnis von den für die Prüfung relevanten internen Kontrollen, um Prüfungshandlungen zu planen, die unter den gegebenen Umständen angemessen sind, jedoch nicht mit dem Ziel, ein Prüfungsurteil zur Wirksamkeit des Internen Kontrollsystems abzugeben.
- beurteilen wir die Angemessenheit der angewandten Rechnungslegungsvorschriften sowie die Vertretbarkeit der dargestellten geschätzten Werte in der Rechnungslegung und damit zusammenhängenden Angaben.

Wir kommunizieren mit der Vorsteherschaft und mit der RPK unter anderem über den geplanten Umfang und die geplante zeitliche Einteilung der Abschlussprüfung sowie über bedeutsame Prüfungsfeststellungen einschliesslich etwaiger bedeutsamer Mängel im internen Kontrollsystem, die wir während unserer Abschlussprüfung identifizieren.

Empfehlung

Wir empfehlen, die vorliegende Jahresrechnung zu genehmigen.

Thalwil,
12.02.2025


Revipro AG



Andreas Hottinger

Leitender Revisor

Dipl. Experte in Rechnungslegung und Controlling



Verena Kamer van Toornburg

Revisorin

Dipl. Wirtschaftsprüferin

Kennzahlen per 31.12.2024:

Bilanzsumme:	CHF	3'770'377.53
Bilanzüberschuss:	CHF	2'327'615.58
Jahresergebnis:	CHF	20'641.58

Vollständigkeitserklärung

Der Kirchenpfleger des Ressorts Finanzen und die Rechnungsführerin bestätigen, dass

- die Jahresrechnung den geltenden gesetzlichen Vorschriften entspricht und frei von wesentlichen falschen Darstellungen ist;
- alle Geschäftsvorfälle in der vorliegenden Jahresrechnung (Bilanz, Erfolgsrechnung, Investitionsrechnungen, Geldflussrechnung und Anhang) erfasst sind;
- alle bilanzierungspflichtigen Vermögenswerte und Verpflichtungen in der Jahresrechnung berücksichtigt sind;
- allen bilanzierungspflichtigen Risiken und Wertebussen bei der Bewertung und Festsetzung der Wertberichtigungen und Rückstellungen genügend Rechnung getragen worden sind;
- alle Eventualverpflichtungen, Bürgschaften, Beteiligungsverhältnisse und weiteren wesentlichen Angaben im Anhang zur Jahresrechnung vollständig und richtig aufgeführt
- alle zum Verständnis des Jahresergebnisses nötigen Informationen in den Kommentaren zur Jahresrechnung enthalten sind.

8320 Fehraltorf, 7. Februar 2025
Reformierte Kirchgemeinde Fehraltorf



Walter Bamert
Kirchenpfleger, Ressort Finanzen



Tamara Volkart
Rechnungsführerin

Jahresrechnung - Finanzbericht

Finanzierung

Finanzierung	Rechnung 2024	Budget 2024	Rechnung 2023
+ Ertragsüberschuss	20'641.58	0	342'398.13
- Aufwandüberschuss	0.00	108'900	0.00
+ Betriebsgewinne Eigenwirtschaftsbetriebe (Einlagen in Spezialfinanzierung)	-	-	-
- Betriebsverluste Eigenwirtschaftsbetriebe (Entnahmen aus Spezialfinanzierung)	-	-	-
+ Aufwand für Abschreibungen und Wertberichtigungen	234'022.15	237'000	230'685.00
- Ertrag aus Aufwertungen	0.00	0	0.00
+ Einlagen in Spezialfinanzierungen und Fonds	168.05	0	5'026.58
- Entnahmen aus Spezialfinanzierungen und Fonds	736.44	0	5'026.35
+ Einlagen in das Eigenkapital	0.00	0	0.00
- Entnahmen aus dem Eigenkapital	0.00	0	0.00
Selbstfinanzierung	254'095.34	128'100	573'083.36
./. Nettoinvestitionen Verwaltungsvermögen	110'144.15	125'000	0.00
Finanzierungsüberschuss (+) / Finanzierungsfehlbetrag (-)	143'951.19	3'100	573'083.36
Selbstfinanzierungsgrad (in %)	231%	102%	n.a.

Selbstfinanzierung: Summe der selbst erwirtschafteten Mittel. Die Selbstfinanzierung ist vergleichbar mit der Kenngrösse des Cashflows. Im Vergleich zum Cashflow erfolgt die Berechnung der Selbstfinanzierung nach einer vereinfachten Methode.

Selbstfinanzierungsgrad: Anteil der Nettoinvestitionen, welche aus eigenen Mitteln finanziert werden können. Mittelfristig sollte der Selbstfinanzierungsgrad im Durchschnitt gegen 100 % sein. Bei einem Wert von über 100 % können die Investitionen vollständig eigenfinanziert werden. Ein Selbstfinanzierungsgrad unter 100 % führt zu einer Neuverschuldung.

Richtwerte	
> 100 %	ideal
80 - 100 %	gut bis vertretbar
50 - 80 %	problematisch
< 50 %	ungenügend

Erfolgsrechnung

Gestufte Erfolgsausweis		Rechnung 2024	Budget 2024	Rechnung 2023
30	Personalaufwand	479'059.70	488'500	449'260.02
31	Sach- und übriger Betriebsaufwand	298'936.04	324'750	302'168.18
33	Abschreibungen Verwaltungsvermögen	234'022.15	237'000	230'685.00
35	Einlagen in Spezialfinanzierungen und Fonds	168.05	0	5'026.58
36	Transferaufwand	363'051.27	342'700	354'621.05
37	Durchlaufende Beiträge	28'280.25	25'000	33'291.58
	<i>Total betrieblicher Aufwand</i>	<i>1'403'517.46</i>	<i>1'417'950</i>	<i>1'375'052.41</i>
40	Fiskalertrag	1'253'386.47	1'150'000	1'187'934.96
41	Regalien und Konzessionen	0.00	0	0.00
42	Entgelte	50'968.10	51'800	60'771.75
43	Übrige Erträge	400.00	700	5'747.58
45	Entnahmen aus Spezialfinanzierungen und Fonds	736.44	0	5'026.35
46	Transferertrag	30'152.95	29'950	47'039.85
47	Durchlaufende Beiträge	28'280.25	25'000	33'291.58
	<i>Total betrieblicher Ertrag</i>	<i>1'363'924.21</i>	<i>1'257'450</i>	<i>1'339'812.07</i>
	Ergebnis aus betrieblicher Tätigkeit	-39'593.25	-160'500	-35'240.34
34	Finanzaufwand	13'863.05	13'000	6'198.40
44	Finanzertrag	74'097.88	64'600	383'836.87
	Ergebnis aus Finanzierung	60'234.83	51'600	377'638.47
	Operatives Ergebnis	20'641.58	-108'900	342'398.13
38	Ausserordentlicher Aufwand	0.00	0	0.00
48	Ausserordentlicher Ertrag	0.00	0	0.00
	Ausserordentliches Ergebnis	0.00	0	0.00
	Gesamtergebnis Erfolgsrechnung	20'641.58	-108'900	342'398.13
	Ertragsüberschuss (+) / Aufwandüberschuss (-)			
39	Interne Verrechnungen: Aufwand	25'739.81	25'700	0.00
49	Interne Verrechnungen: Ertrag	25'739.81	25'700	0.00
	Total Aufwand	1'443'120.32	1'456'650	1'381'250.81
	Total Ertrag	1'463'761.90	1'347'750	1'723'648.94

Investitionsrechnung Verwaltungsvermögen

Investitionsrechnung VV, Sachgruppen		Rechnung 2024	Budget 2024	Rechnung 2023
50	Sachanlagen	124'135.15	125'000	0.00
51	Investitionsausgaben auf Rechnung Dritter	0.00	0	0.00
52	Immaterielle Anlagen	0.00	0	0.00
54	Darlehen	0.00	0	0.00
55	Beteiligungen und Grundkapitalien	0.00	0	0.00
56	Eigene Investitionsbeiträge	0.00	0	0.00
57	Durchlaufende Investitionsbeiträge	0.00	0	0.00
Total Investitionsausgaben		124'135.15	125'000	0.00
60	Übertragung von Sachanlagen in das Finanzvermögen	0.00	0	0.00
61	Rückerstattungen von Investitionsausgaben auf Rechnung Dritter	0.00	0	0.00
62	Übertragung von immateriellen Anlagen in das Finanzvermögen	0.00	0	0.00
63	Investitionsbeiträge für eigene Rechnung	13'991.00	0	0.00
64	Rückzahlung von Darlehen	0.00	0	0.00
65	Übertragung von Beteiligungen in der Finanzvermögen	0.00	0	0.00
66	Rückzahlung eigener Investitionsbeiträge	0.00	0	0.00
67	Durchlaufende Investitionsbeiträge	0.00	0	0.00
Total Investitionseinnahmen		13'991.00	0	0.00
Investitionen Verwaltungsvermögen				
Total Investitionsausgaben		124'135.15	125'000	0.00
Total Investitionseinnahmen		13'991.00	0	0.00
Nettoinvestitionen Verwaltungsvermögen		-110'144.15	-125'000	0.00
Nettoinvestitionen (-) / Einnahmenüberschuss (+)				

Investitionsrechnung Finanzvermögen

Investitionsrechnung FV, Sachgruppen		Rechnung 2024	Budget 2024	Rechnung 2023
70	Investitionen in Sach- und immaterielle Anlagen	0.00	0	0.00
72	Erwerbs- und Verkaufsnebenkosten von Sach- und immateriellen Anlagen	0.00	0	0.00
75	Übertragung von Sach- und immateriellen Anlagen aus dem Verwaltungsvermögen	0.00	0	0.00
77	Übertragung von realisierten Gewinnen aus Sach- und immateriellen Anlagen in die Erfolgsrechnung	0.00	0	0.00
Total Ausgaben		0.00	0	0.00
80	Verkauf von Sach- und immateriellen Anlagen	0.00	0	0.00
82	Beiträge Dritter für Sach- und immaterielle Anlagen	0.00	0	0.00
85	Übertragung von Sach- und immateriellen Anlagen ins Verwaltungsvermögen	0.00	0	0.00
87	Übertragung von realisierten Verlusten aus Sach- und immateriellen Anlagen in die Erfolgsrechnung	0.00	0	0.00
Total Einnahmen		0.00	0	0.00
Investitionen Finanzvermögen				
Total Ausgaben		0.00	0	0.00
Total Einnahmen		0.00	0	0.00
Nettoinvestitionen Finanzvermögen Ausgabenüberschuss (-) / Einnahmenüberschuss (+)		0.00	0	0.00

Bilanz

Aktiven		01.01.2024	31.12.2024
100	Flüssige Mittel und kurzfristige Geldanlagen	85'328.42	93'300.10
101	Forderungen	727'186.46	916'954.43
102	Kurzfristige Finanzanlagen	0.00	0.00
104	Aktive Rechnungsabgrenzungen	500.00	13'991.00
106	Vorräte und angefangene Arbeiten	0.00	0.00
	Umlaufvermögen	813'014.88	1'024'245.53
107	Langfristige Finanzanlagen	0.00	0.00
108	Sach- und immaterielle Anlagen FV	1'070'680.00	1'070'680.00
	Anlagevermögen Finanzvermögen*	1'070'680.00	1'070'680.00
Total Finanzvermögen		1'883'694.88	2'094'925.53
140	Sachanlagen VV	1'799'330.00	1'675'452.00
142	Immaterielle Anlagen	0.00	0.00
144	Darlehen	0.00	0.00
145	Beteiligungen, Grundkapitalien	0.00	0.00
146	Investitionsbeiträge	0.00	0.00
	Anlagevermögen Verwaltungsvermögen*	1'799'330.00	1'675'452.00
Total Verwaltungsvermögen		1'799'330.00	1'675'452.00
Total Aktiven		3'683'024.88	3'770'377.53
* Total Anlagevermögen		2'870'010.00	2'746'132.00

Bilanz

Passiven		01.01.2024	31.12.2024
200	Laufende Verbindlichkeiten	150'434.23	164'495.69
201	Kurzfristige Finanzverbindlichkeiten	0.00	0.00
204	Passive Rechnungsabgrenzungen	480.00	480.00
205	Kurzfristige Rückstellungen	235'358.60	273'467.80
	Kurzfristiges Fremdkapital	386'272.83	438'443.49
206	Langfristige Finanzverbindlichkeiten	500'000.00	500'000.00
208	Langfristige Rückstellungen	273'467.80	288'576.60
209	Verbindlichkeiten gegenüber Fonds im Fremdkapital	216'310.25	215'741.86
	Langfristiges Fremdkapital	989'778.05	1'004'318.46
	Total Fremdkapital	1'376'050.88	1'442'761.95
290	Spezialfinanzierungen im Eigenkapital	0.00	0.00
291	Fonds im Eigenkapital	0.00	0.00
292	Rücklagen der Globalbudgetbereiche	0.00	0.00
293	Vorfinanzierungen	0.00	0.00
	Zweckgebundenes Eigenkapital	0.00	0.00
294	Finanzpolitische Reserve	0.00	0.00
296	Marktwertreserve auf Finanzinstrumenten	0.00	0.00
299	Bilanzüberschuss/-fehlbetrag	2'306'974.00	2'327'615.58
	Zweckfreies Eigenkapital	2'306'974.00	2'327'615.58
	Total Eigenkapital	2'306'974.00	2'327'615.58
	Total Passiven	3'683'024.88	3'770'377.53

Geldflussrechnung

Geldflussrechnung - indirekte Methode	Rechnung 2024	Rechnung 2023
Betriebliche Tätigkeit (operative Tätigkeit)		
Jahresergebnis Erfolgsrechnung: Ertragsüberschuss (+), Aufwandüberschuss (-)	20'641.58	342'398.13
+ Abschreibungen Verwaltungsvermögen	234'022.15	230'685.00
+/- Abnahme / Zunahme Forderungen	-43'894.63	-17'263.03
+/- Abnahme / Zunahme Aktive Rechnungsabgrenzungen	500.00	2'400.00
+/- Abnahme / Zunahme Vorräte und angefangene Arbeiten	0.00	0.00
+/- Wertberichtigungen / Wertaufholungen Darlehen u. Beteiligungen VV	0.00	0.00
+/- Wertberichtigungen / Marktwertanpassungen auf Finanzanlagen (nicht realisiert)	0.00	0.00
+/- Verluste / Gewinne auf Finanzanlagen (realisiert)	0.00	0.00
+/- Wertberichtigungen / Wertaufholungen Sach- und immaterielle Anlagen FV (nicht realisiert)	0.00	-309'140.00
+/- Verluste / Gewinne auf Sach- und immaterielle Anlagen FV (realisiert)	0.00	0.00
- Nicht liquiditätswirksame Erwerbs- und Verkaufsnebenkosten FV	0.00	0.00
+/- Zunahme / Abnahme Laufende Verbindlichkeiten	14'061.46	-76'267.61
+/- Zunahme / Abnahme Passive Rechnungsabgrenzungen	0.00	-745.00
+/- Bildung / Auflösung Rückstellungen der Erfolgsrechnung	53'218.00	-2'780.50
+/- Einlagen / Entnahmen Fonds/Spezialfinanzierungen FK u. EK	-568.39	0.23
+/- Einlagen / Entnahmen Eigenkapital	0.00	0.00
- Übertragungen in die Investitionsrechnung (Aktivierte Eigenleistungen)	0.00	0.00
Geldfluss aus betrieblicher Tätigkeit (Cashflow)	277'980.17	169'287.22
Investitionstätigkeit ins Verwaltungsvermögen		
- Investitionsausgaben Verwaltungsvermögen	-124'135.15	0.00
+ Investitionseinnahmen Verwaltungsvermögen	13'991.00	0.00
= Saldo der Investitionsrechnung (Nettoinvestitionen)	-110'144.15	0.00
- Übertragungen Verwaltungs- ins Finanzvermögen	0.00	0.00
+ Übertragungen Finanz- ins Verwaltungsvermögen	0.00	0.00
+/- Abnahme / Zunahme Aktive Rechnungsabgrenzungen IR	-13'991.00	0.00
+/- Zunahme / Abnahme Passive Rechnungsabgrenzungen IR	0.00	0.00
+/- Bildung / Auflösung Rückstellungen der Investitionsrechnung	0.00	0.00
- Entnahmen aus Fonds	0.00	0.00
+ Übertragungen in die Investitionsrechnung (Aktivierte Eigenleistungen)	0.00	0.00
Geldfluss aus Investitionstätigkeit ins Verwaltungsvermögen	-124'135.15	0.00

Anlagentätigkeit ins Finanzvermögen			
+/-	Abnahme / Zunahme Finanzanlagen FV und derivative Finanzinstrumente	0.00	0.00
+/-	Marktwertanpassungen / Wertberichtigungen auf Finanzanlagen (nicht realisiert)	0.00	0.00
+/-	Gewinne / Verluste auf Finanzanlagen (realisiert)	0.00	0.00
+/-	Abnahme / Zunahme Sach- und immaterielle Anlagen FV	0.00	-309'140.00
+/-	Wertaufholungen / Wertberichtigungen Sach- und immaterielle Anlagen FV (nicht realisiert)	0.00	309'140.00
+/-	Gewinne / Verluste auf Sach- und immaterielle Anlagen FV (realisiert)	0.00	0.00
+	Nicht liquiditätswirksame Erwerbs- und Verkaufsnebenkosten FV	0.00	0.00
+	Übertragungen Verwaltungs- ins Finanzvermögen	0.00	0.00
-	Übertragungen Finanz- ins Verwaltungsvermögen	0.00	0.00
Geldfluss aus Anlagentätigkeit ins Finanzvermögen		0.00	0.00
Geldfluss aus Investitions- und Anlagentätigkeit		-124'135.15	0.00
Finanzierungstätigkeit			
+/-	Zunahme / Abnahme Kurzfristige Finanzverbindlichkeiten	0.00	-750'000.00
+/-	Zunahme / Abnahme Langfristige Finanzverbindlichkeiten	0.00	500'000.00
+/-	Abnahme / Zunahme Kontokorrente mit Dritten (Kontokorrentguthaben)	-145'873.34	93'722.41
+/-	Zunahme / Abnahme Kontokorrente mit Dritten (Kontokorrentschulden)	0.00	0.00
Geldfluss aus Finanzierungstätigkeit		-145'873.34	-156'277.59
Veränderung Flüssige Mittel und kurzfristige Geldanlagen		7'971.68	13'009.63
Stand Flüssige Mittel per 1.1.		85'328.42	72'318.79
Stand Flüssige Mittel per 31.12.		93'300.10	85'328.42
Zunahme (+) / Abnahme (-) Flüssige Mittel und kurzfristige Geldanlagen		7'971.68	13'009.63

Anhang

Grundlagen und Grundsätze der Rechnungslegung

Angewandtes Regelwerk

Rechtliche Grundlagen

Die vorliegende Jahresrechnung beruht auf den Bestimmungen der Finanzverordnung der Evangelisch Reformierten Landeskirche des Kantons Zürich (LS 181.13) sowie deren Vollzugsverordnung (LS 181.131). Daneben gelten die Bestimmungen des Gemeindegesetzes vom 20. April 2015 (GG; LS 131.1), der Gemeindeverordnung vom 29. Juni 2016 (VGG; LS 131.11) und dem Handbuch über den Finanzhaushalt der Zürcher Gemeinden.

Regelwerk

Die Rechnungslegung orientiert sich an den Standards des Harmonisierten Rechnungslegungsmodell 2 für die Kantone und Gemeinden (HRM2).

Rechnungslegungs-, Bilanzierungs- und Bewertungsgrundsätze

Rechnungslegungsgrundsätze

Die Rechnungslegung soll die Vermögens-, Finanz- und Ertragslage den tatsächlichen Verhältnissen entsprechend darstellen („True and Fair View“-Prinzip) und richtet sich nach den Grundsätzen der Verständlichkeit, der Wesentlichkeit, der Zuverlässigkeit, der Vergleichbarkeit, der Fortführung, der Stetigkeit, der Periodenabgrenzung und der Bruttodarstellung. In Abweichung vom Prinzip der Bruttodarstellung sind Aufwandminderungsbuchungen beim Personalaufwand zulässig.

Die Buchführung richtet sich nach den Grundsätzen der Vollständigkeit, der Richtigkeit, der Rechtzeitigkeit und der Nachprüfbarkeit.

Bilanzierungsgrundsätze

Vermögenswerte werden bilanziert, wenn sie einen künftigen wirtschaftlichen Nutzen hervorbringen oder ihre Nutzung zur Erfüllung öffentlicher Aufgaben vorgesehen ist und ihr Wert verlässlich ermittelt werden kann. Verpflichtungen werden bilanziert, wenn deren Ursprung in einem Ereignis der Vergangenheit liegt, ihre Erfüllung sicher oder wahrscheinlich zu einem Mittelabfluss führen wird und ihr Wert verlässlich ermittelt werden kann.

Die Vermögenswerte werden in Finanz- und Verwaltungsvermögen gegliedert. Das Finanzvermögen besteht aus jenen Vermögenswerten, die ohne Beeinträchtigung der öffentlichen Aufgabenerfüllung veräussert werden können. Das Verwaltungsvermögen umfasst jene Vermögenswerte, die unmittelbar der öffentlichen Aufgabenerfüllung dienen. Verpflichtungen gegenüber Sonderrechnungen werden dem Fremdkapital zugerechnet.

Anhang

Vermögenswerte des Verwaltungsvermögens mit mehrjähriger Nutzungsdauer werden aktiviert, sofern ihr Anschaffungswert über der **Aktivierungsgrenze von CHF 50'000** liegt (§ 19 VVO zur FiVO). Für Grundstücke, Investitionsbeiträge, Darlehen und Beteiligungen kommt keine Aktivierungsgrenze zur Anwendung. Positionen des Finanzvermögens werden ungeachtet der Aktivierungsgrenze bilanziert. Bei den Verpflichtungen kommt die **Wesentlichkeitsgrenze von CHF 50'000** nur bei den Rückstellungen zur Anwendung. Alle übrigen Positionen der Verbindlichkeiten im Fremdkapital werden unabhängig der Wesentlichkeitsgrenze bilanziert.

Die Steuererträge werden nach dem Soll-Prinzip abgegrenzt. Das heisst, dass Ende Jahr alle Steuerguthaben für das betreffende Jahr verbucht sind, für die Rechnungen ausgestellt wurden. Das Soll-Prinzip entspricht nicht vollumfänglich dem Ansatz der periodengerechten Verbuchung, da keine Schätzungen zur Differenz der definitiv geschuldeten Steuern getätigt werden.

Bewertungsgrundsätze

Positionen des Finanzvermögens werden zum Verkehrswert bilanziert. Das Grundeigentum im Finanzvermögen wird in einer Legislaturperiode mindestens einmal neu bewertet. **Die letzte Bewertung des Grundeigentums im Finanzvermögen fand per 01.01.2023 statt.**

Positionen des Verwaltungsvermögens werden zum Anschaffungswert abzüglich der Abschreibungen bilanziert. Erhaltene Investitionsbeiträge werden mit den Investitionsausgaben verrechnet (Aktivierung der Nettoinvestitionen). Die Positionen des VV, die durch Nutzung einem Wertverzehr unterliegen, werden planmässig nach Anlagekategorie über die festgelegte Nutzungsdauer abgeschrieben. Das Verwaltungsvermögen wird jährlich auf dauernde Wertminderungen geprüft. Ist eine dauernde Wertminderung absehbar, wird der bilanzierte Wert berichtigt.

Anlagekategorien und Nutzungsdauern

Für die Abschreibungen des Verwaltungsvermögens gelangen folgende Anlagekategorien und Nutzungsdauern in Jahren zur Anwendung:

Anlagekategorie	Nutzungsdauer
Sachanlagen VV	
Grundstücke	-
Hochbauten: Kirche, Pfarrhaus, Kirchgemeindehaus, Verwaltungsgebäude	33
Hochbauten: Erneuerungsunterhaltsinvestitionen (Fassadensanierungen, Fensterersatz)	20
Betriebsinstallationen (Heizungs-, Lüftungs-, Klima- und Kälteanlagen, Sanitär- und Elektroinstallationen, Brandschutzanlagen, inkl. Verkabelung)	20
Umgebung, Gartenanlagen	20
Mobiliar und Einrichtungen (Büromöbel, mobile Beleuchtungskörper etc.)	8
Informatik- / Kommunikationsanlagen	4
Anlagen in Bau	-
Übrige Sachanlagen	10
Immaterielle Anlagen	
Software	5
Übrige immaterielle Anlagen	5
Darlehen	

Anhang

Darlehen	-
Darlehen ohne festgelegten Rückzahlungszeitpunkt (siehe Investitionsbeiträge)	
Beteiligungen, Grundkapitalien	
Beteiligungen	-
Investitionsbeiträge - Beiträge an Dritte (Ausgaben)	
Die geleisteten Investitionsbeiträge werden gemäss Anlagekategorie über die festgelegte Nutzungsdauer der mitfinanzierten Anlage abgeschrieben.	

Positionen des Fremdkapitals und des Eigenkapitals werden grundsätzlich zu Nominalwerten bilanziert.

Interne Zinsen

Der Zinssatz für die internen Verzinsungen gemäss § 36 VGG beträgt gemäss Beschluss der Kirchenpflege vom 12. Mai 2023 2 %. Verzinst wird der Wert Anfang Jahr.

Verzinst werden

- a) die Verpflichtungen der Kirchgemeinde gegenüber Sonderrechnungen,
- b) die Guthaben und Verpflichtungen der Kirchgemeinde gegenüber Spezial- und Vorfinanzierungen,
- c) die Liegenschaften des Finanzvermögens,

Anhang

Finanzinformationen

Ausgewählte Positionen des Finanzvermögens

Konto	Bezeichnung	Buchwert 01.01.2024	Veränderung im Rechnungsjahr	Buchwert 31.12.2024
1010	Forderungen aus Lieferungen und Leistungen gegenüber Dritten	3'235.00		2'190.00
	- aus laufendem Rechnungsjahr	0.00	2'190.00	2'190.00
	- aus früheren Jahren	3'235.00	-3'235.00	0.00
1012	Steuerforderungen	121'744.80		166'684.43
	- Steuern aus dem Rechnungsjahr	0.00	166'684.43	166'684.43
	- Steuern aus früheren Jahren	121'744.80	-121'744.80	0.00
102x	Kurzfristige Finanzanlagen	0.00		0.00
	keine			0.00
1070	Aktien und Anteilsscheine	0.00		0.00
	keine			0.00
1071	Verzinsliche Anlagen	0.00		0.00
	keine			0.00
1072	Langfristige Forderungen	0.00		0.00
	keine			0.00
1079	Übrige Langfristige Finanzanlagen	0.00		0.00
	keine			0.00

Anhang

Anlagenspiegel - Finanzvermögen

Sach- und immaterielle Anlagen FV		Buchwert 01.01.2024	Zugänge (+)	Abgänge (-)	Verkehrswert- anpassung (+/-)	Umgliederungen (+/-)	Buchwert 31.12.2024
1080.0	Grundstücke	1'070'680.00	0.00	0.00	0.00	0.00	1'070'680.00
1080.1	Grundstücke mit Baurechten	0.00	0.00	0.00	0.00	0.00	0.00
1084.0	Gebäude	0.00	0.00	0.00	0.00	0.00	0.00
1084.1	Grundeigentumsanteile	0.00	0.00	0.00	0.00	0.00	0.00
1086.0	Mobilien	0.00	0.00	0.00	0.00	0.00	0.00
1087.0	Anlagen im Bau	0.00	0.00	0.00	0.00	0.00	0.00
1089.0	Übrige Sach- und immaterielle Anlagen	0.00	0.00	0.00	0.00	0.00	0.00
Total Sachanlagen		1'070'680.00	0.00	0.00	0.00	0.00	1'070'680.00

Anhang

Anlagenpiegel - Verwaltungsvermögen

Gesamthaushalt	Anschaffungswerte				Kumulierte Abschreibungen						Buchwert 31.12.2024	
	Stand 01.01.2024	Zugänge (+) Abgänge (-)	Umglieder- ungen (+/-)	Stand 31.12.2024	Stand 01.01.2024	Planm. Abschreib.	Ausserplanm. Abschr. / WB	Abgänge (+)	Umglieder- ungen (+/-)	Stand 31.12.2024		
Sachanlagen VV												
1400	Grundstücke	0.00	0.00	0.00	0.00	0.00	0.00	0.00	0.00	0.00	0.00	0.00
1401	Strassen und Verkehrswege	0.00	0.00	0.00	0.00	0.00	0.00	0.00	0.00	0.00	0.00	0.00
1402	Wasserbau	0.00	0.00	0.00	0.00	0.00	0.00	0.00	0.00	0.00	0.00	0.00
1403	Übrige Tiefbauten	130'511.51	0.00	0.00	130'511.51	-83'766.51	-2'597.00	0.00	0.00	0.00	-86'363.51	44'148.00
1404	Hochbauten	4'729'238.65	0.00	110'144.15	4'839'382.80	-2'976'653.65	-231'425.15	0.00	0.00	0.00	-3'208'078.80	1'631'304.00
1405	Waldungen	0.00	0.00	0.00	0.00	0.00	0.00	0.00	0.00	0.00	0.00	0.00
1406	Mobilien VV	0.00	0.00	0.00	0.00	0.00	0.00	0.00	0.00	0.00	0.00	0.00
1407	Anlagen im Bau VV	0.00	110'144.15	-110'144.15	0.00	0.00	0.00	0.00	0.00	0.00	0.00	0.00
1409	Übrige Sachanlagen	0.00	0.00	0.00	0.00	0.00	0.00	0.00	0.00	0.00	0.00	0.00
Total Sachanlagen		4'859'750.16	110'144.15	0.00	4'969'894.31	-3'060'420.16	-234'022.15	0.00	0.00	0.00	-3'294'442.31	1'675'452.00
Total Verwaltungsvermögen		4'859'750.16	110'144.15	0.00	4'969'894.31	-3'060'420.16	-234'022.15	0.00	0.00	0.00	-3'294'442.31	1'675'452.00

Anhang

Beteiligungsspiegel

Name Sitz	Rechtsform / Vertragsform	Rechnungs- legungsnorm	Funktion	Tätigkeits- gebiet	Nominalka- pital (100%)	Eigentums- anteil	Stimmanteil Exekutive	Stimmanteil Legislative	Spezifische Risiken	Anschaff- ungswert	Buchwert 31.12.2024
Bilanzierte Beteiligungen im Verwaltungsvermögen											
...											
Total Beteiligungen im Verwaltungsvermögen											

Nicht bilanzierte Beteiligungen und Verträge

Bürgschafts- /Darlehensgenossenschaft evang.ref. Landeskirche	Genossenschaft	OR	28000	Übernahme Bürgschaften Gewährung Darlehen	CHF 51'925.00	CHF 1'800.00	1/85				-
---	----------------	----	-------	--	---------------	--------------	------	--	--	--	---

Anhang

Ausgewählte Positionen des Fremdkapitals

Konto	Bezeichnung	Buchwert 01.01.2024	Veränderung im Rechnungsjahr	Buchwert 31.12.2024
2064	Langfristige Finanzverbindlichkeiten	500'000.00		500'000.00
	Darlehen, Zürcher Kantonalbank, bis 29.12.2028, 2.16%	500'000.00	0	500'000.00
	Fälligkeitsstatistik:			
	1 bis 2 Jahre			0.00
	2 bis 5 Jahre	500'000.00		500'000.00
	über 5 Jahre			0.00
	Total			0.00
	Gewichteter Durchschnittzinssatz der langfristigen Finanzverbindlichkeiten in %			2.16%

Anhang

Gewährleistungsspiegel / Eventualverbindlichkeiten

Name Sitz	Art der Verpflichtung	Datum	Verfallzeit	Verpflichtung Betrag	Eigentümer, wesentl. Miteigentümer	Spezifische zus. Angaben	Zahlungsströme im Rechnungsjahr
Eventualverbindlichkeiten (Bürgschaften, Garantieverpflichtungen, Defizitgarantien etc.)							
BVK, Personalvorsorge des Kantons Zürich	Vertraglicher Anschluss an die BVK			0.00	Deckungsgrad per 31.12.2024: 109.3 %		52'725.00
Weitere Verpflichtungen (Altlasten, Konventionalstrafen)							
keine							0.00

Anhang

Rückstellungsspiegel

Kurzfristige Rückstellungen		Stand 01.01.2024	Bildung inkl. Erhöhung (+)	Verwendung (-)	Auflösung (-)	Umbuchung (+/-)	Stand 31.12.2024	Begründung
2050	Mehrleistungen des Personals	0.00	0.00	0.00	0.00	0.00	0.00	
2051	Andere Ansprüche des Personals	0.00	0.00	0.00	0.00	0.00	0.00	
2052	Prozesse	0.00	0.00	0.00	0.00	0.00	0.00	
2053	Nicht versicherte Schäden	0.00	0.00	0.00	0.00	0.00	0.00	
2054	Bürgschaften und Garantieleistungen	0.00	0.00	0.00	0.00	0.00	0.00	
2055	Übrige betriebliche Tätigkeit	0.00	0.00	0.00	0.00	0.00	0.00	
2056	Vorsorgeverpflichtungen	0.00	0.00	0.00	0.00	0.00	0.00	
2057	Finanzaufwand	0.00	0.00	0.00	0.00	0.00	0.00	
2058	Investitionsrechnung	0.00	0.00	0.00	0.00	0.00	0.00	
2059	Übrige Rückstellungen	235'358.60	0.00	-235'358.60	0.00	273'467.80	273'467.80	A
Total kurzfristige Rückstellungen		235'358.60	0.00	-235'358.60	0.00	273'467.80	273'467.80	

Begründungen der kurzfristigen Rückstellungen

	Konto ER / IR	Buchwert 31.12.2024
A	Umbuchung von lang- zu kurzfristige Rückstellung des ZKB 2025 / Verwendung Rückstellung ZKB 2024	273'467.80
Total kurzfristige Rückstellungen		273'467.80

Anhang

Rückstellungsspiegel

Langfristige Rückstellungen		Stand 01.01.2024	Bildung inkl. Erhöhung (+)	Verwendung (-)	Auflösung (-)	Umbuchung (+/-)	Stand 31.12.2024	Begründung
2081	Ansprüche des Personals	0.00	0.00	0.00	0.00	0.00	0.00	
2082	Prozesse	0.00	0.00	0.00	0.00	0.00	0.00	
2083	Nicht versicherte Schäden	0.00	0.00	0.00	0.00	0.00	0.00	
2084	Bürgschaften und Garantieleistungen	0.00	0.00	0.00	0.00	0.00	0.00	
2085	Übrige betriebliche Tätigkeit	0.00	0.00	0.00	0.00	0.00	0.00	
2086	Vorsorgeverpflichtungen	0.00	0.00	0.00	0.00	0.00	0.00	
2087	Finanzaufwand	0.00	0.00	0.00	0.00	0.00	0.00	
2088	Investitionsrechnung	0.00	0.00	0.00	0.00	0.00	0.00	
2089	Übrige Rückstellungen	273'467.80	288'576.60	0.00	0.00	-273'467.80	288'576.60	A
Total langfristige Rückstellungen		273'467.80	288'576.60	0.00	0.00	-273'467.80	288'576.60	

Begründungen der langfristigen Rückstellungen

	Konto ER / IR	Buchwert 31.12.2024
A	Bildung der Rückstellung ZKB 2026 / Umbuchung von lang- zu kurzfristige Rückstellung des ZKB 2025	288'576.60
Total langfristige Rückstellungen		288'576.60

Anhang

Eigenkapitalnachweis

Veränderungen	Stand 01.01.2024	Spezialfinanzierungen im Eigenkapital		Fonds		Rücklagen		Vorfinanzierungen		Finanzpolitische Reserve		Marktwertreserve Finanzinstrumente Veränderung	Verrechnung	Jahresergebnis		Stand 31.12.2024
		Einlage	Entnahme	Einlage	Entnahme	Einlage	Entnahme	Einlage	Entnahme	Einlage	Entnahme			Ertragsü.	Aufwandü.	
2900 Spezialfinanzierungen im Eigenkapital																
2910 Fonds im EK																
2920 Rücklagen der Globalbudgetbereiche																
2930 Vorfinanzierungen																
2940 Finanzpolitische Reserve																
2961 Marktwertreserve auf Finanzinstrumenten																
2990 Jahresergebnis	342'398.13												-342'398.13	20'641.58		20'641.58
Jahresergebnis	342'398.13												-342'398.13	20'641.58		20'641.58
2999 Kumulierte Ergebnisse der Vorjahre	1'964'575.87												342'398.13			2'306'974.00
Kumulierte Ergebnisse der Vorjahre	1'964'575.87												342'398.13			2'306'974.00
Total	2'306'974.00												0.00	20'641.58		2'327'615.58

Anhang

Sonderrechnungen

Art	Legat, Schenkung
Bezeichnung, Konto	Fonds Erbschaften ref. Kirche, 2092.02
Zweck	Verbesserungen der Infrastruktur von Kirche und Kirchgemeindezentrum oder spezielle Anliegen der Kirchgemeinde

Erfolgsrechnung 2024

				Aufwand	Ertrag
Ertrag	Zinsertrag	Kapital	201'208.83		
		Zinssatz (Verzinsung gemäss Beschluss)	2.00%		4'024.18
	Übrige Erträge	Einnahmen Dorffest			1'043.00
Aufwand		Auslagen Dorffest		4'899.13	
Total Aufwand / Ertrag				4'899.13	5'067.18
Ertragsüberschuss (+) / Aufwandüberschuss (-)					168.05

Abschluss

		Vermögensveränderung
Vermögen Anfang Rechnungsjahr		201'208.83
Ertragsüberschuss (+) / Aufwandüberschuss (-)		168.05
Vermögen Ende Rechnungsjahr		201'376.88

Bilanz per 31.12.2024

	Aktiven	Passiven
Kapital	201'376.88	
Guthaben bei ref. Kirche	0.00	
Aktivenüberschuss = Vermögen		201'376.88
Total	201'376.88	201'376.88

Anhang

Sonderrechnungen

Art Legat, Schenkung
Bezeichnung, Konto Spendengut Ref. Kirchgemeinde, 2092.03
Zweck keine Beschreibung

Erfolgsrechnung 2024				Aufwand	Ertrag
Ertrag	Zinsertrag	Kapital Zinssatz (Verzinsung gemäss Beschluss)	13'671.42 2.00%		273.43
	Übrige Erträge	div. Spenden			400.00
Aufwand		div. Aufwand		1'180.47	
Total Aufwand / Ertrag				1'180.47	673.43
Ertragsüberschuss (+) / Aufwandüberschuss (-)					-507.04

Abschluss	Vermögensveränderung
Vermögen Anfang Rechnungsjahr	13'671.42
Ertragsüberschuss (+) / Aufwandüberschuss (-)	-507.04
Vermögen Ende Rechnungsjahr	13'164.38

Bilanz per 31.12.2024	Aktiven	Passiven
Kapital	13'164.38	
Guthaben bei ref. Kirche	0.00	
Aktivenüberschuss = Vermögen		13'164.38
Total	13'164.38	13'164.38

Anhang

Sonderrechnungen

Art	Legat, Schenkung
Bezeichnung, Konto	Pfarramtskasse Ref. Kirchgemeinde, 2092.05
Zweck	Direkte Unterstützung von Gemeindemitgliedern in Notlagen und von weiteren Bedürftigen

Erfolgsrechnung 2024

				Aufwand	Ertrag
Ertrag	Zinsertrag	Kapital	1'430.00		
		Zinssatz (Verzinsung gemäss Beschluss)	2.00%		28.60
	Übrige Erträge	Einlage in Pfarramtskasse			0.00
Aufwand		Beiträge an private Haushalte		258.00	
Total Aufwand / Ertrag				258.00	28.60
Ertragsüberschuss (+) / Aufwandüberschuss (-)					-229.40

Abschluss

		Vermögensveränderung
Vermögen Anfang Rechnungsjahr		1'430.00
Ertragsüberschuss (+) / Aufwandüberschuss (-)		-229.40
Vermögen Ende Rechnungsjahr		1'200.60

Bilanz per 31.12.2024

		Aktiven	Passiven
Kapital		1'200.60	
Guthaben bei ref. Kirche		0.00	
Aktivenüberschuss = Vermögen			1'200.60
Total		1'200.60	1'200.60

Haushaltsgleichgewicht - Mittelfristiger Ausgleich (§6 Finanzverordnung (Fivo); §5 Vollzugsverordnung zur Fivo)

Für die Berechnung des mittelfristigen Rechnungsausgleichs werden die Ergebnisse der Jahresrechnungen der letzten drei Rechnungsjahre, das budgetierte Ergebnis des laufenden Jahres sowie die Ergebnisse der folgenden drei Jahre gemäss Finanzplan berücksichtigt. Dabei darf die Summe der ermittelten Ergebnisse höchstens während fünf aufeinanderfolgenden Jahren negativ sein. Ein negativer Betrag ist zu begründen. Zudem soll die Kirchenpflege aufzeigen, mit welchen Massnahmen der mittelfristige Rechnungsausgleich binnen der nächsten fünf Jahre erreicht wird.

Gestuffer Erfolgsausweis		Rechnung 2022	Rechnung 2023	Rechnung 2024	Budget 2025	Plan 2026	Plan 2027	Plan 2028	TOTAL relevante Jahre
30	Personalaufwand	454'454.15	449'260.02	479'059.70	481'000	515'000.00	530'000.00	533'000	3'441'774
31	Sach- und übriger Betriebsaufwand	304'626.81	302'168.18	298'936.04	344'100	310'000.00	315'000.00	320'000	2'194'831
33	Abschreibungen Verwaltungsvermögen	244'951.75	230'685.00	234'022.15	237'000	234'000.00	234'000.00	234'000	1'648'659
35	Einlagen in Fonds und Spezialfinanzierungen	2'000.00	5'026.58	168.05	0	0.00	0.00	0	7'195
36	Transferaufwand	336'794.85	354'621.05	363'051.27	347'800	380'000.00	380'000.00	380'000	2'542'267
37	Durchlaufende Beiträge	26'063.29	33'291.58	28'280.25	30'000	25'000.00	25'000.00	25'000	192'635
	<i>Total Betrieblicher Aufwand</i>	<i>1'368'890.85</i>	<i>1'375'052.41</i>	<i>1'403'517.46</i>	<i>1'439'900</i>	<i>1'464'000</i>	<i>1'484'000</i>	<i>1'492'000</i>	<i>10'027'361</i>
40	Fiskalertrag	1'027'200.09	1'187'934.96	1'253'386.47	1'135'500	1'200'000.00	1'200'000.00	1'200'000	8'204'022
41	Regalien und Konzessionen	0.00	0.00	0.00	0	0.00	0.00	0	0
42	Entgelte	48'680.55	60'771.75	50'968.10	54'500	60'000.00	60'000.00	60'000	394'920
43	Verschiedene Erträge	610.59	5'747.58	400.00	1'000	1'000.00	1'000.00	1'000	10'758
45	Entnahmen aus Fonds und Spezialfinanzierungen	12'503.72	5'026.35	736.44	8'200	5'000.00	5'000.00	5'000	41'467
46	Transferertrag	57'035.70	47'039.85	30'152.95	30'100	25'000.00	25'000.00	25'000	239'329
47	Durchlaufende Beiträge	26'063.29	33'291.58	28'280.25	30'000	25'000.00	25'000.00	25'000	192'635
	<i>Total Betrieblicher Ertrag</i>	<i>1'172'093.94</i>	<i>1'339'812.07</i>	<i>1'363'924.21</i>	<i>1'259'300</i>	<i>1'316'000</i>	<i>1'316'000</i>	<i>1'316'000</i>	<i>9'083'130</i>
	Ergebnis aus betrieblicher Tätigkeit	-196'796.91	-35'240.34	-39'593.25	-180'600	-148'000	-168'000	-176'000	-944'231
34	Finanzaufwand	5'983.50	6'198.40	13'863.05	16'100	10'000.00	10'000.00	10'000	72'145
44	Finanzertrag	57'949.02	383'836.87	74'097.88	97'400	95'000.00	70'000.00	70'000	848'284
	Ergebnis aus Finanzierung	51'965.52	377'638.47	60'234.83	81'300	85'000	60'000	60'000	776'139
	Operatives Ergebnis	-144'831.39	342'398.13	20'641.58	-99'300	-63'000	-108'000	-116'000	-168'092
38	Ausserordentlicher Aufwand	0.00	0.00	0.00	0	0	0	0	0
48	Ausserordentlicher Ertrag	0.00	0.00	0.00	0	0	0	0	0
	Ausserordentliches Ergebnis	0.00	0.00	0.00	0	0	0	0	0
	Gesamtergebnis Erfolgsrechnung (Ertragsüberschuss (+) / Aufwandüberschuss (-))	-144'831.39	342'398.13	20'641.58	-99'300	-63'000	-108'000	-116'000	-168'092
39	Interne Verrechnungen: Aufwand	2'000.00	0.00	25'739.81	25'700	25'700.00	25'700.00	25'700	130'540
49	Interne Verrechnungen: Ertrag	2'000.00	0.00	25'739.81	25'700	25'700.00	25'700.00	25'700	130'540
	Total Aufwand	1'376'874.35	1'381'250.81	1'443'120.32	1'481'700	1'499'700	1'519'700	1'527'700	10'230'045
	Total Ertrag	1'232'042.96	1'723'648.94	1'463'761.90	1'382'400	1'436'700	1'411'700	1'411'700	10'061'954

* Zahlen aus Rechnungsabschluss nach HRM1

Anhang

Finanzkennzahlen

	Rechnung 2024	Budget 2024	Rechnung 2023	Richtwerte
Anzahl Einwohner	2'090	2'197	2'168	
Steuerfuss	13%	13%	13%	
Steuerkraft pro Einwohner (eigene Berechnung)	47	41	43	
Selbstfinanzierungsgrad	231%	102%	n.a.	> 100 % ideal 80 - 100 % gut bis vertretbar 50 - 80 % problematisch < 50 % ungenügend
Anteil der Nettoinvestitionen, der aus eigenen Mitteln finanziert werden kann.				
Zinsbelastungsanteil	0%	0%	-1%	0 - 4 % gut 4 - 9 % genügend > 9 % schlecht
Anteil des laufenden Ertrags, welcher durch den Nettozinsaufwand gebunden ist.				
Nettoverschuldungsquotient	-52%	-	-43%	< 100 % gut 100 - 150 % genügend > 150 % schlecht
Anteil der direkten Steuern der natürlichen und juristischen Personen, der erforderlich wäre, um die Nettoschuld abzutragen.				
Nettoschuld I pro Einwohnerin und Einwohner	-312	-	-234	< 0 Fr. Nettovermögen 1 - 1'000 Fr. geringe Verschuldung 1'001 - 2'500 Fr. mittlere Verschuldung 2'501 - 5'000 Fr. hohe Verschuldung > 5'000 Fr. sehr hohe Verschuldung
Verschuldung pro Einwohnerin und Einwohner in Franken.				

Anhang

Kreditrechtliche Angaben

Verpflichtungskredite

Kreditbeschluss								Rechnung 2024						
Datum	Organ	Brutto Netto	Kredit Fr.	Konto ER Konto IR	Bezeichnung	Ausgaben kumuliert bis 2023	Einnahmen kumuliert bis 2023	Ausgaben	Einnahmen	Ausgaben kumuliert bis 2024	Einnahmen kumuliert bis 2024	Abweichung bewilligter Kredit	Abrechnung Datum	Organ
03.12.2023	GV	B	125'000.00	386.5040.00	Solaranlage	0.00	0.00	124'135.15	13'991.00	124'135.15	13'991.00			

Ausweis der von den Stimmberechtigten (Kirchgemeindeversammlung oder Urne) oder dem Kirchgemeindepapament beschlossenen Verpflichtungskredite (§ 19 Abs. 1 lit. f. VGG).

Jahresrechnung - Details zum Finanzbericht

Erfolgsrechnung

Erläuterungen zur Erfolgsrechnung

32

Steuern

Konto		Rechnung 2024	Budget 2024	Differenz Begründung
320.4000.40	Aktive Steuerauscheidungen Einkommenssteuern	-22'702.40	-14'000.00	-8'702.40 höhere aktive Steuerauscheidungen Einkommenssteuern natürlicher Personen
320.4001.10	Vermögenssteuern natürliche Personen früherer Jahre	10'185.80	-9'000.00	19'185.80 tiefere Vermögenssteuern natürlicher Personen früherer Jahre
320.4001.50	Passive Steuerauscheidungen Vermögenssteuern natürliche Personen	10'272.25	4'400.00	5'872.25 tiefere passive Steuerauscheidungen Vermögenssteuer natürlicher Personen
320.4010.10	Gewinnsteuern juristische Personen früherer Jahre	-63'708.20	22'000.00	-85'708.20 höhere Gewinnsteuern juristischer Personen früherer Jahre
320.4010.40	Aktive Steuerauscheidungen Gewinnsteuern juristische Personen	-46'350.65	-22'000.00	-24'350.65 höhere aktive Steuerauscheidungen Gewinnsteuern natürlicher Personen

38

Kirche

Konto		Rechnung 2024	Budget 2024	Differenz Begründung
380.3000.02	Tag- und Sitzungsgelder	26'405.00	31'000.00	-4'595.00 weniger Tag- und Sitzungsgelder wegen fehlendem Mitglied der Kirchenpflege
380.3102.00	Drucksachen, Publikationen	35'057.54	41'000.00	-5'942.46 weniger Publikationen
380.3612.31	Steuerbezugskosten jur. Pers.	16'316.95	11'800.00	4'516.95 höhere Kosten bei Steuerbezugskosten juristischer Personen
381.3010.00	Löhne des Verwaltungs- und Betriebspersonals	37'596.85	50'400.00	-12'803.15 tiefere Lohnkosten wegen niedrigerem Pesum von neuem Organisten
381.3010.02	Aushilfsentschädigungen	15'166.75	9'400.00	5'766.75 mehr Vertretungen für den Organisten
381.3101.00	Betriebs-, Verbrauchsmaterial	5'166.73	11'900.00	-6'733.27 tiefere Kosten bei Betriebs- und Verbrauchsmaterial als budgetiert
382.3170.31	Spesen Seniorenarbeit	23'371.15	32'800.00	-9'428.85 weniger Teilnehmer Seniorenferien, günstige Unterkunft
382.4260.00	Rückerstattungen und Kostenbeteiligungen Dritter	-17'187.00	-22'000.00	4'813.00 weniger Rückerstattungen wegen weniger Teilnehmer Seniorenferien
383.3010.00	Löhne des Verwaltungs- und Betriebspersonals	86'330.55	68'600.00	17'730.55 mehr Stellenprozente des Jugendarbeiters als budgetiert
383.3010.02	Aushilfsentschädigungen	1'236.00	6'900.00	-5'664.00 weniger Aushilfen bei Lagern
384.4260.00	Rückerstattungen und Kostenbeteiligungen Dritter	-18'259.80	-11'000.00	-7'259.80 zu tief budgetiert
386.3111.00	Anschaffung Apparate, Maschinen, Geräte, Fahrzeuge,	12'595.35	6'700.00	5'895.35 nicht budgetierte Installation neue Beameranlage von CHF 7000.00
386.3120.00	Ver- und Entsorgung Liegenschaften VV	30'401.56	26'200.00	4'201.56 höhere Energiekosten

39

Zweckgebundene Zuwendungen

391.3101.00	Betriebs-, Verbrauchsmaterial	4'899.13	0.00	4'899.13	Ausgaben Dorffest
-------------	-------------------------------	----------	------	----------	-------------------

Erfolgsrechnung

Hauptaufgabenbereiche (Funktionale Gliederung)	Rechnung 2024		Budget 2024		Rechnung 2023	
	Aufwand	Ertrag	Aufwand	Ertrag	Aufwand	Ertrag
Kirchen	1'076'485.29	122'295.95	1'119'850	113'750	1'053'125.70	150'981.75
3500 Gemeindeaufbau und Leitung	309'662.40	67.30	317'300	2'500	293'818.94	252.25
3501 Gottesdienst	66'114.43		90'700		69'870.14	10'000.00
3502 Diakonie und Seelsorge	110'849.69	30'541.00	125'650	35'350	122'965.73	43'309.60
3503 Bildung und Spiritualität	141'468.26	14'411.00	145'200	13'700	130'282.51	18'866.00
3504 Kultur	22'730.30	18'259.80	29'900	11'000	24'637.30	18'593.90
3506 Kirchliche Liegenschaften	425'660.21	59'016.85	411'100	51'200	411'551.08	59'960.00
Soziale Sicherheit						
5330 Leistungen an Pensionierte						
Finanzen und Steuern	366'635.03	1'341'465.95	336'800	1'234'000	328'125.11	1'572'667.19
9100 Allgemeine Gemeindesteuern	3'483.33	1'253'386.47	3'000	1'150'000	4'208.10	1'187'934.96
9109 Steuerzuteilung Stadtverbände						
9300 Finanz- und Lastenausgleich sowie Zentralkassenbeitrag	288'575.20	16'549.00	265'000	16'500	273'467.80	16'549.00
9610 Zinsen	18'293.00	36'494.63	17'400	37'400	6'383.70	14'736.87
9630 Liegenschaften des Finanzvermögens	21'413.60		21'400			
9639 Gewinne, Verluste, Wertberichtigungen auf Liegenschaften FV						309'140.00
9690 Finanzvermögen, Übriges	84.00					
9710 Rückverteilungen aus CO2-Abgabe		249.95		100		240.85
9900 Finanzpolitische Reserve, Einlagen und Entnahmen	28'280.25	28'280.25	25'000	25'000	33'291.58	33'291.58
9950 Neutrale Aufwendungen und Erträge	6'505.65	6'505.65	5'000	5'000	10'773.93	10'773.93
9951 Zweckgebundene Zuwendungen						
Total Aufwand / Ertrag	1'443'120.32	1'463'761.90	1'456'650	1'347'750	1'381'250.81	1'723'648.94
Ertragsüberschuss / Aufwandüberschuss	20'641.58	0.00	0.00	108'900	342'398.13	0.00
Total	1'463'761.90	1'463'761.90	1'456'650	1'456'650	1'723'648.94	1'723'648.94

Erfolgsrechnung

Einzelkonten nach Funktionen		Rechnung 2024		Budget 2024		Rechnung 2023	
		Aufwand	Ertrag	Aufwand	Ertrag	Aufwand	Ertrag
	Erfolgsrechnung	1'463'761.90	1'463'761.90	1'456'650	1'456'650	1'723'648.94	1'723'648.94
3	KULTUR, SPORT UND FREIZEIT	1'076'485.29	122'295.95	1'119'850	113'750	1'053'125.70	150'981.75
	Nettoergebnis		954'189.34		1'006'100		902'143.95
35	Kirchen und religiöse Angelegenheiten	1'076'485.29	122'295.95	1'119'850	113'750	1'053'125.70	150'981.75
	Nettoergebnis		954'189.34		1'006'100		902'143.95
3500	Gemeindeaufbau und Leitung	309'662.40	67.30	317'300	2'500	293'818.94	252.25
	Nettoergebnis		309'595.10		314'800		293'566.69
3000.00	Entschädigungen, Tag- und Sitzungsgelder an Behörden und Kommissionen	1'400.00		4'700		1'700.00	
3000.01	Entschädigung an Behörden und Kommissionen (Pauschale)	31'300.00		32'000		30'312.00	
3000.02	Tag- und Sitzungsgelder	26'405.00		31'000		23'010.00	
3010.00	Löhne des Verwaltungs- und Betriebspersonals	78'063.60		76'500		77'542.60	
3010.09	Erstattung von Lohn des Verwaltungs- und Betriebspersonals					-93.95	
3050.00	AG-Beiträge AHV, IV, EO, ALV, Verwaltungskosten	8'770.90		9'400		8'486.65	
3052.00	AG-Beiträge an Pensionskassen	9'346.65		8'600		9'939.30	
3053.00	AG-Beiträge an Unfall- und Personal-Haftpflichtversicherungen	915.15		900		908.40	
3054.00	AG-Beiträge an Familienausgleichskasse	1'393.30		1'600		1'421.00	
3055.00	AG-Beiträge an Krankentaggeldversicherungen	523.20		500		519.15	
3090.00	Aus- und Weiterbildung des Personals	2'804.55		3'000		121.60	
3091.00	Personalwerbung	653.10				2'010.85	
3099.00	Übriger Personalaufwand	1'915.00		1'000		2'622.11	
3100.00	Büromaterial	767.70		2'000		1'812.95	
3101.00	Betriebs-, Verbrauchsmaterial	490.75		500		120.35	
3102.00	Drucksachen, Publikationen	35'057.54		41'000		35'253.70	
3103.00	Fachliteratur, Zeitschriften	1'070.10		1'000		1'031.40	
3106.00	Medizinisches Material	105.10		400		280.80	
3110.00	Anschaffung Büromöbel und -geräte	1'527.70		2'000		2'954.95	
3118.00	Anschaffung immaterielle Anlagen	21.60		1'400		1'973.73	
3130.00	Dienstleistungen Dritter	31'080.70		30'000		29'185.60	
3130.01	Allgemeine Verwaltungskosten	9'492.05		6'600		8'836.90	
3132.00	Honorare externe Beratungen, Gutachten, Fachexpertisen usw.	6'554.55		9'200		4'058.80	
3134.00	Sachversicherungsprämien	423.05		500		418.75	

Erfolgsrechnung

Einzelkonten nach Funktionen		Rechnung 2024		Budget 2024		Rechnung 2023	
		Aufwand	Ertrag	Aufwand	Ertrag	Aufwand	Ertrag
3151.00	Unterhalt Apparate, Maschinen, Geräte, Fahrzeuge, Werkzeuge	1'889.00		2'500		2'285.40	
3158.00	Unterhalt immaterielle Anlagen	9'318.91		5'400		1'853.80	
3170.00	Reisekosten und Spesen	8'318.20		8'400		7'947.00	
3199.00	Übriger Betriebsaufwand	100.00		1'000		52.00	
3612.30	Steuerbezugskosten nat. Pers.	23'267.00		24'000		23'593.05	
3612.31	Steuerbezugskosten jur. Pers.	16'316.95		11'800		13'333.45	
3631.00	Beiträge an Kantone und Konkordate	371.05		400		326.60	
4260.00	Rückerstattungen und Kostenbeteiligungen Dritter		67.30		2'500		252.25
3501	Gottesdienst	66'114.43		90'700		69'870.14	10'000.00
	Nettoergebnis		66'114.43		90'700		59'870.14
3010.00	Löhne des Verwaltungs- und Betriebspersonals	37'596.85		50'400		33'492.40	
3010.02	Aushilfsentschädigungen	15'166.75		9'400		20'892.90	
3050.00	AG-Beiträge AHV, IV, EO, ALV, Verwaltungskosten	2'542.40		3'500		1'726.00	
3052.00	AG-Beiträge an Pensionskassen	3'209.40		6'900		3'646.20	
3053.00	AG-Beiträge an Unfall- und Personal-Haftpflichtversicherungen	429.75		600		372.85	
3054.00	AG-Beiträge an Familienausgleichskasse	403.75		600		303.40	
3055.00	AG-Beiträge an Krankentaggeldversicherungen	264.20		400		251.80	
3090.00	Aus- und Weiterbildung des Personals			1'000		1'396.66	
3099.00	Übriger Personalaufwand	17.00		1'000			
3100.00	Büromaterial			500		308.60	
3101.00	Betriebs-, Verbrauchsmaterial	5'166.73		11'900		5'729.33	
3102.00	Drucksachen, Publikationen	151.80				110.20	
3111.00	Anschaffung Apparate, Maschinen, Geräte, Fahrzeuge, Werkzeuge			500			
3130.00	Dienstleistungen Dritter	400.00		3'000		912.40	
3170.00	Reisekosten und Spesen	624.00				727.40	
3199.00	Übriger Betriebsaufwand	141.80		1'000			
4631.00	Beiträge von Kantonen und Konkordaten						10'000.00
3502	Diakonie und Seelsorge	110'849.69	30'541.00	125'650	35'350	122'965.73	43'309.60
	Nettoergebnis		80'308.69		90'300		79'656.13
3010.00	Löhne des Verwaltungs- und Betriebspersonals	36'042.75		34'500		36'335.35	
3010.02	Aushilfsentschädigungen	1'000.00		1'200		1'000.00	
3050.00	AG-Beiträge AHV, IV, EO, ALV, Verwaltungskosten	2'325.90		2'200		2'339.30	
3052.00	AG-Beiträge an Pensionskassen	4'717.20		4'500		4'715.90	

Erfolgsrechnung

Einzelkonten nach Funktionen		Rechnung 2024		Budget 2024		Rechnung 2023	
		Aufwand	Ertrag	Aufwand	Ertrag	Aufwand	Ertrag
3053.00	AG-Beiträge an Unfall- und Personal-Haftpflichtversicherungen	425.35		400		427.65	
3054.00	AG-Beiträge an Familienausgleichskasse	369.60		400		391.40	
3055.00	AG-Beiträge an Krankentaggeldversicherungen	247.95		300		249.65	
3090.00	Aus- und Weiterbildung des Personals	277.50		1'000		70.00	
3099.00	Übriger Personalaufwand	47.20		1'000			
3100.00	Büromaterial	1'031.35		1'000		1'334.20	
3101.00	Betriebs-, Verbrauchsmaterial	200.80		800		210.40	
3102.00	Drucksachen, Publikationen	1'865.40		1'500		1'772.90	
3110.00	Anschaffung Büromöbel und -geräte			1'000			
3130.00	Dienstleistungen Dritter					780.00	
3130.01	Allgemeine Verwaltungskosten	50.00		500			
3170.00	Reisekosten und Spesen	2'338.30		3'850		5'808.43	
3170.31	Spesen Seniorenarbeit	23'371.15		32'800		28'833.05	
3170.32	Spesen Diakonie	3'925.64		4'500		4'419.45	
3170.33	Spesen OeME	31.00		2'200		2'625.25	
3636.00	Beiträge an private Organisationen ohne Erwerbszweck	32'582.60		32'000		31'652.80	
4260.00	Rückerstattungen und Kostenbeteiligungen Dritter		17'187.00		22'000		23'059.60
4636.00	Beiträge von privaten Organisationen ohne Erwerbszweck		13'354.00		13'350		20'250.00
3503	Bildung und Spiritualität	141'468.26	14'411.00	145'200	13'700	130'282.51	18'866.00
	Nettoergebnis		127'057.26		131'500		111'416.51
3010.00	Löhne des Verwaltungs- und Betriebspersonals	86'330.55		68'600		63'959.80	
3010.02	Aushilfsentschädigungen	1'236.00		6'900		2'585.00	
3010.09	Erstattung von Lohn des Verwaltungs- und Betriebspersonals	-3'577.20					
3040.00	Kinder- und Ausbildungszulagen	1'600.00		1'500		1'870.00	
3050.00	AG-Beiträge AHV, IV, EO, ALV, Verwaltungskosten	4'625.50		4'400		3'109.95	
3052.00	AG-Beiträge an Pensionskassen	5'083.85		7'700		6'024.90	
3053.00	AG-Beiträge an Unfall- und Personal-Haftpflichtversicherungen	1'008.50		800		755.75	
3054.00	AG-Beiträge an Familienausgleichskasse	734.60		700		529.40	
3055.00	AG-Beiträge an Krankentaggeldversicherungen	582.85		500		446.10	
3090.00	Aus- und Weiterbildung des Personals	60.60		300		35.75	
3099.00	Übriger Personalaufwand	270.00		500		206.00	
3100.00	Büromaterial	410.00		500		613.85	
3101.00	Betriebs-, Verbrauchsmaterial			500			
3102.00	Drucksachen, Publikationen	1'293.30		500		939.99	

Erfolgsrechnung

Einzelkonten nach Funktionen		Rechnung 2024		Budget 2024		Rechnung 2023	
		Aufwand	Ertrag	Aufwand	Ertrag	Aufwand	Ertrag
3110.00	Anschaffung Büromöbel und -geräte	20.94		1'000			
3130.00	Dienstleistungen Dritter	100.00				99.00	
3170.34	Spesen verbindliche Kinderangebote	1'334.45		4'000		1'401.05	
3170.35	Spesen freiwillige Kinderangebote	15'348.47		12'500		16'280.01	
3170.36	Spesen Konfirmanden	9'352.56		11'400		12'382.20	
3170.37	Spesen Jugendgruppen	4'933.54		7'300		3'920.45	
3170.38	Spesen verbindliche Kinderangebote JUKI	8'554.00		10'100		11'588.31	
3170.39	Spesen Lunchlektionen	1'675.00		2'500		2'441.15	
3170.40	Spesen Erwachsenenbildung / Frauenarbeit	490.75		2'500		1'093.85	
3636.00	Beiträge an private Organisationen ohne Erwerbszweck			500			
4260.00	Rückerstattungen und Kostenbeteiligungen Dritter		14'411.00		13'700		18'866.00
3504	Kultur	22'730.30	18'259.80	29'900	11'000	24'637.30	18'593.90
	Nettoergebnis		4'470.50		18'900		6'043.40
3010.00	Löhne des Verwaltungs- und Betriebspersonals	3'900.00		3'900		3'900.00	
3010.02	Aushilfsentschädigungen	1'500.00		1'500		1'500.00	
3050.00	AG-Beiträge AHV, IV, EO, ALV, Verwaltungskosten			300			
3053.00	AG-Beiträge an Unfall- und Personal-Haftpflichtversicherungen	11.05		100		11.05	
3054.00	AG-Beiträge an Familienausgleichskasse			100			
3055.00	AG-Beiträge an Krankentaggeldversicherungen	36.05				36.05	
3100.00	Büromaterial			500		120.00	
3101.00	Betriebs-, Verbrauchsmaterial	11'731.00		10'500		10'970.20	
3101.30	Auslagen Anlässe	1'672.20		3'500			
3130.00	Dienstleistungen Dritter	3'380.00		5'000		1'600.00	
3170.00	Reisekosten und Spesen			500			
3636.00	Beiträge an private Organisationen ohne Erwerbszweck	500.00		4'000		6'500.00	
4260.00	Rückerstattungen und Kostenbeteiligungen Dritter		18'259.80		11'000		18'593.90
3506	Kirchliche Liegenschaften	425'660.21	59'016.85	411'100	51'200	411'551.08	59'960.00
	Nettoergebnis		366'643.36		359'900		351'591.08
3010.00	Löhne des Verwaltungs- und Betriebspersonals	84'983.65		81'700		80'463.55	
3010.02	Aushilfsentschädigungen	3'062.50		3'000		2'345.00	
3010.09	Erstattung von Lohn des Verwaltungs- und Betriebspersonals					-1'233.75	
3050.00	AG-Beiträge AHV, IV, EO, ALV, Verwaltungskosten	5'681.00		5'300		5'269.40	
3052.00	AG-Beiträge an Pensionskassen	9'630.00		9'300		8'980.20	

Erfolgsrechnung

Einzelkonten nach Funktionen		Rechnung 2024		Budget 2024		Rechnung 2023	
		Aufwand	Ertrag	Aufwand	Ertrag	Aufwand	Ertrag
3053.00	AG-Beiträge an Unfall- und Personal-Haftpflichtversicherungen	944.10		1'000		903.55	
3054.00	AG-Beiträge an Familienausgleichskasse	902.20		900		882.25	
3055.00	AG-Beiträge an Krankentaggeldversicherungen	589.90		600		547.30	
3090.00	Aus- und Weiterbildung des Personals	1'290.00		400		21.60	
3101.00	Betriebs-, Verbrauchsmaterial	2'681.78		1'700		4'834.40	
3111.00	Anschaffung Apparate, Maschinen, Geräte, Fahrzeuge, Werkzeuge	12'595.35		6'700		6'607.78	
3120.00	Ver- und Entsorgung Liegenschaften VV	30'401.56		26'200		22'860.95	
3130.00	Dienstleistungen Dritter	891.40		800		1'647.00	
3132.00	Honorare externe Beratungen, Gutachten, Fachexpertisen usw.			500			
3134.00	Sachversicherungsprämien	5'148.55		4'700		4'664.10	
3144.30	Unterhalt Kirche	5'533.80		5'600		4'099.30	
3144.31	Unterhalt Pfarrhaus	6'079.95		4'500		4'856.65	
3144.32	Unterhalt Chilegass	10'463.70		12'000		21'840.81	
3151.00	Unterhalt Apparate, Maschinen, Geräte, Fahrzeuge, Werkzeuge	3'558.62		2'000		4'075.99	
3160.00	Miete und Pacht Liegenschaften	7'200.00		7'200		7'200.00	
3300.30	Planmässige Abschreibungen übrige Tiefbauten VV	2'597.00		2'600		2'597.00	
3300.40	Planmässige Abschreibungen Hochbauten VV	231'425.15		234'400		228'088.00	
4260.00	Rückerstattungen und Kostenbeteiligungen Dritter				2'600		
4430.01	Mietzinse Liegenschaften FV						120.00
4470.00	Pacht- und Mietzinse Liegenschaften VV		29'800.00		27'600		25'660.00
4472.00	Vergütung für Benützung Liegenschaften VV		28'965.00		21'000		34'180.00
4479.00	übrige Erträge Liegenschaften VV		251.85				
9	FINANZEN UND STEUERN	387'276.61	1'341'465.95	336'800	1'342'900	670'523.24	1'572'667.19
	Nettoergebnis	954'189.34		1'006'100		902'143.95	
91	Steuern	3'483.33	1'253'386.47	3'000	1'150'000	4'208.10	1'187'934.96
	Nettoergebnis	1'249'903.14		1'147'000		1'183'726.86	
9100	Allgemeine Gemeindesteuern	3'483.33	1'253'386.47	3'000	1'150'000	4'208.10	1'187'934.96
	Nettoergebnis	1'249'903.14		1'147'000		1'183'726.86	
3181.30	Tatsächliche Forderungsverluste nat. Personen	3'053.03		1'900		2'882.85	
3181.31	Tatsächliche Forderungsverluste jur. Personen	430.30		1'100		1'325.25	
4000.00	Einkommenssteuern natürliche Personen Rechnungsjahr		568'386.80		584'000		584'151.20
4000.10	Einkommenssteuern natürliche Personen früherer Jahre		52'303.55		55'000		65'244.15

Erfolgsrechnung

Einzelkonten nach Funktionen		Rechnung 2024		Budget 2024		Rechnung 2023	
		Aufwand	Ertrag	Aufwand	Ertrag	Aufwand	Ertrag
4000.20	Nachsteuern Einkommenssteuern natürliche Personen		4'115.62		700		1'032.18
4000.40	Aktive Steuerauscheidungen Einkommenssteuern natürliche Personen		22'702.40		14'000		14'553.10
4000.50	Passive Steuerauscheidungen Einkommenssteuern natürliche Personen		-19'561.55		-17'000		-6'361.00
4001.00	Vermögenssteuern natürliche Personen Rechnungsjahr		97'678.45		106'000		102'653.25
4001.10	Vermögenssteuern natürliche Personen früherer Jahre		-10'185.80		9'000		3'107.55
4001.20	Nachsteuern Vermögenssteuern natürliche Personen		659.25		900		776.20
4001.40	Aktive Steuerauscheidungen Vermögenssteuern natürliche Personen		6'490.90		6'000		3'874.50
4001.50	Passive Steuerauscheidungen Vermögenssteuern natürliche Personen		-10'272.25		-4'400		-2'882.90
4002.00	Quellensteuern natürliche Personen		1'627.60		2'500		-217.85
4010.00	Gewinnsteuern juristische Personen Rechnungsjahr		394'568.95		360'000		332'428.65
4010.10	Gewinnsteuern juristische Personen früherer Jahre		63'708.20		-22'000		68'237.35
4010.20	Nachsteuern Gewinnsteuern juristische Personen						343.20
4010.40	Aktive Steuerauscheidungen Gewinnsteuern juristische Personen		46'350.65		22'000		7'891.60
4010.50	Passive Steuerauscheidungen Gewinnsteuern juristische Personen		-1'477.40		-700		-4'710.05
4010.60	Anrechnung ausländischer Quellensteuern juristische Personen						-594.35
4011.00	Kapitalsteuern juristische Personen Rechnungsjahr		32'714.65		32'000		30'060.30
4011.10	Kapitalsteuern juristische Personen früherer Jahre		2'276.60		1'000		-12'032.35
4011.20	Nachsteuern Kapitalsteuern juristische Personen						-1.22
4011.40	Aktive Steuerauscheidungen Kapitalsteuern juristische Personen		1'393.60		1'000		730.65
4011.50	Passive Steuerauscheidungen Kapitalsteuern juristische Personen		-93.75				-349.20
93	Finanz- und Lastenausgleich	288'575.20	16'549.00	265'000	16'500	273'467.80	16'549.00
	Nettoergebnis		272'026.20		248'500		256'918.80
9300	Finanz- und Lastenausgleich	288'575.20	16'549.00	265'000	16'500	273'467.80	16'549.00
	Nettoergebnis		272'026.20		248'500		256'918.80
3636.10	Zentralkassenbeitrag (Ref. Kirche)	288'575.20		265'000		273'467.80	
4636.00	Beiträge von privaten Organisationen ohne Erwerbszweck		16'549.00		16'500		16'549.00

Erfolgsrechnung

Einzelkonten nach Funktionen		Rechnung 2024		Budget 2024		Rechnung 2023	
		Aufwand	Ertrag	Aufwand	Ertrag	Aufwand	Ertrag
96	Vermögens- und Schuldenverwaltung	39'790.60	36'494.63	38'800	37'400	6'383.70	323'876.87
	Nettoergebnis		3'295.97		1'400	317'493.17	
9610	Zinsen	18'293.00	36'494.63	17'400	37'400	6'383.70	14'736.87
	Nettoergebnis	18'201.63		20'000		8'353.17	
3181.30	Tatsächliche Forderungsverluste nat. Personen	281.89		100		136.15	
3181.31	Tatsächliche Forderungsverluste jur. Personen	-94.15				49.15	
3401.00	Verzinsung Finanzverbindlichkeiten	10'980.00		10'900		4'975.65	
3499.30	Vergütungszinsen auf Steuern, natürliche Personen	1'729.65		1'900		1'048.05	
3499.31	Vergütungszinsen auf Steuern juristische Personen	1'069.40		200		174.70	
3940.00	Interne Verrechnung von kalkulatorischen Zinsen und Finanzaufwand	4'326.21		4'300			
4401.00	Zinsen Forderungen und Kontokorrente		12'044.13		13'900		12'694.86
4401.30	Zinsen auf Steuerforderungen nat. Personen		2'426.05		2'100		1'736.10
4401.31	Zinsen auf Steuerforderungen juristische Personen		610.85				305.91
4940.00	Interne Verrechnung von kalkulatorischen Zinsen und Finanzaufwand		21'413.60		21'400		
9630	Liegenschaften des Finanzvermögens	21'413.60		21'400			
	Nettoergebnis		21'413.60		21'400		
3940.00	Interne Verrechnung von kalkulatorischen Zinsen und Finanzaufwand	21'413.60		21'400			
9639	Gewinne und Verluste sowie Wertberichtigungen auf Liegenschaften des Finanzvermögens						309'140.00
	Nettoergebnis					309'140.00	
4443.00	Wertberichtigungen Grundstücke FV						309'140.00
9690	Finanzvermögen, übriges	84.00					
	Nettoergebnis		84.00				
3499.00	Übriger Finanzaufwand	84.00					
97	Rückverteilungen		249.95		100		240.85
	Nettoergebnis	249.95		100		240.85	

Erfolgsrechnung

Einzelkonten nach Funktionen		Rechnung 2024		Budget 2024		Rechnung 2023	
		Aufwand	Ertrag	Aufwand	Ertrag	Aufwand	Ertrag
9710	Rückverteilungen aus CO2-Abgabe		249.95		100		240.85
	Nettoergebnis	249.95		100		240.85	
4699.10	Rückverteilung CO2-Abgabe		249.95		100		240.85
99	Nicht aufgeteilte Posten	55'427.48	34'785.90	30'000	138'900	386'463.64	44'065.51
	Nettoergebnis		20'641.58	108'900		342'398.13	
9950	Neutrale Aufwendungen und Erträge	28'280.25	28'280.25	25'000	25'000	33'291.58	33'291.58
3706.00	Durchlaufende Beiträge an private Organisationen ohne Erwerbszweck	28'280.25		25'000		33'291.58	
4707.00	Durchlaufende Beiträge von privaten Haushalten ohne Erwerbszweck		28'280.25		25'000		33'291.58
9951	Zweckgebundene Zuwendungen	6'505.65	6'505.65	5'000	5'000	10'773.93	10'773.93
3101.00	Betriebs-, Verbrauchsmaterial	4'899.13					
3502.00	Einlagen in Legate und Stiftungen des Fremdkapitals	168.05				5'026.58	
3637.00	Beiträge an private Haushalte	1'438.47		5'000		5'747.35	
4250.00	Verkäufe		1'043.00				
4390.00	Übriger Ertrag		400.00		700		5'747.58
4502.00	Entnahmen aus Legaten und Stiftungen des Fremdkapitals		736.44				5'026.35
4940.00	Interne Verrechnung von kalkulatorischen Zinsen und Finanzaufwand		4'326.21		4'300		
9999	Abschluss	20'641.58			108'900	342'398.13	
	Nettoergebnis		20'641.58	108'900		342'398.13	342'398.13
9000.00	Ertragsüberschuss Erfolgsrechnung	20'641.58				342'398.13	
9001.00	Aufwandüberschuss Erfolgsrechnung				108'900		

Erfolgsrechnung

Hauptaufgabenbereiche (Institutionelle Gliederung)		Rechnung 2024		Budget 2024		Rechnung 2023	
		Aufwand	Ertrag	Aufwand	Ertrag	Aufwand	Ertrag
	Kirchen	1'076'569.29	122'295.95	1'119'850	113'750	1'053'125.70	150'981.75
380	Gemeindeaufbau und -leitung	309'662.40	67.30	317'300	2'500	293'818.94	252.25
381	Gottesdienst	66'114.43		90'700		69'870.14	10'000.00
382	Diakonie und Seelsorge	110'849.69	30'541.00	125'650	35'350	122'965.73	43'309.60
383	Bildung und Spiritualität	141'468.26	14'411.00	145'200	13'700	130'282.51	18'866.00
384	Kultur	22'730.30	18'259.80	29'900	11'000	24'637.30	18'593.90
386	Kirchliche Liegenschaften	425'660.21	59'016.85	411'100	51'200	411'551.08	59'960.00
393	Finanzvermögen übriges	84.00					
	Finanzen und Steuern	366'551.03	1'341'465.95	336'800	1'234'000	328'125.11	1'572'667.19
320	Gemeindesteuern	3'483.33	1'253'386.47	3'000	1'150'000	4'208.10	1'187'934.96
330	Finanz- und Lastenausgleich	288'575.20	16'549.00	265'000	16'500	273'467.80	16'549.00
350	Kapitaldienst	18'293.00	36'494.63	17'400	37'400	6'383.70	14'736.87
389	Neutrale Aufwände und Erträge	28'280.25	28'280.25	25'000	25'000	33'291.58	33'291.58
390	Rückverteilungen aus CO2-Abgabe		249.95		100		240.85
391	Zweckgebundene Zuwendungen	6'505.65	6'505.65	5'000	5'000	10'773.93	10'773.93
465	Liegenschaften FV	21'413.60		21'400			
469	Gewinne und Verluste sowie Wertberichtigungen auf Liegenschaften des Finanzvermögens						309'140.00
Total Aufwand / Ertrag		1'443'120.32	1'463'761.90	1'456'650	1'347'750	1'381'250.81	1'723'648.94
Ertragsüberschuss / Aufwandüberschuss		20'641.58	0.00	0	108'900	342'398.13	0.00
Total		1'463'761.90	1'463'761.90	1'456'650	1'456'650	1'723'648.94	1'723'648.94

Erfolgsrechnung

Einzelkonten nach Institutionen		Rechnung 2024		Budget 2024		Rechnung 2023	
		Aufwand	Ertrag	Aufwand	Ertrag	Aufwand	Ertrag
	Erfolgsrechnung	1'463'761.90	1'463'761.90	1'456'650	1'456'650	1'723'648.94	1'723'648.94
3	Finanzen und Steuern	1'442'348.30	1'463'761.90	1'435'250	1'456'650	1'723'648.94	1'414'508.94
	Nettoergebnis	21'413.60		21'400			309'140.00
320	Gemeindesteuern	3'483.33	1'253'386.47	3'000	1'150'000	4'208.10	1'187'934.96
3181.30	Tatsächliche Forderungsverluste nat. Personen	3'053.03		1'900		2'882.85	
3181.31	Tatsächliche Forderungsverluste jur. Personen	430.30		1'100		1'325.25	
4000.00	Einkommenssteuern natürliche Personen Rechnungsjahr		568'386.80		584'000		584'151.20
4000.10	Einkommenssteuern natürliche Personen früherer Jahre		52'303.55		55'000		65'244.15
4000.20	Nachsteuern Einkommenssteuern natürliche Personen		4'115.62		700		1'032.18
4000.40	Aktive Steuerauscheidungen Einkommenssteuern natürliche Personen		22'702.40		14'000		14'553.10
4000.50	Passive Steuerauscheidungen Einkommenssteuern natürliche Personen		-19'561.55		-17'000		-6'361.00
4001.00	Vermögenssteuern natürliche Personen Rechnungsjahr		97'678.45		106'000		102'653.25
4001.10	Vermögenssteuern natürliche Personen früherer Jahre		-10'185.80		9'000		3'107.55
4001.20	Nachsteuern Vermögenssteuern natürliche Personen		659.25		900		776.20
4001.40	Aktive Steuerauscheidungen Vermögenssteuern natürliche Personen		6'490.90		6'000		3'874.50
4001.50	Passive Steuerauscheidungen Vermögenssteuern natürliche Personen		-10'272.25		-4'400		-2'882.90
4002.00	Quellensteuern natürliche Personen		1'627.60		2'500		-217.85
4010.00	Gewinnsteuern juristische Personen Rechnungsjahr		394'568.95		360'000		332'428.65
4010.10	Gewinnsteuern juristische Personen früherer Jahre		63'708.20		-22'000		68'237.35
4010.20	Nachsteuern Gewinnsteuern juristische Personen						343.20
4010.40	Aktive Steuerauscheidungen Gewinnsteuern juristische Personen		46'350.65		22'000		7'891.60
4010.50	Passive Steuerauscheidungen Gewinnsteuern juristische Personen		-1'477.40		-700		-4'710.05
4010.60	Anrechnung ausländischer Quellensteuern juristische Personen						-594.35
4011.00	Kapitalsteuern juristische Personen Rechnungsjahr		32'714.65		32'000		30'060.30
4011.10	Kapitalsteuern juristische Personen früherer Jahre		2'276.60		1'000		-12'032.35
4011.20	Nachsteuern Kapitalsteuern juristische Personen						-1.22
4011.40	Aktive Steuerauscheidungen Kapitalsteuern juristische Personen		1'393.60		1'000		730.65
4011.50	Passive Steuerauscheidungen Kapitalsteuern juristische Personen		-93.75				-349.20

Erfolgsrechnung

Einzelkonten nach Institutionen		Rechnung 2024		Budget 2024		Rechnung 2023	
		Aufwand	Ertrag	Aufwand	Ertrag	Aufwand	Ertrag
330	Finanz- und Lastenausgleich	288'575.20	16'549.00	265'000	16'500	273'467.80	16'549.00
3636.10	Zentralkassenbeitrag (Ref. Kirche)	288'575.20		265'000		273'467.80	
4636.00	Beiträge von privaten Organisationen ohne Erwerbszweck		16'549.00		16'500		16'549.00
350	Kapitaldienst	18'293.00	36'494.63	17'400	37'400	6'383.70	14'736.87
3181.30	Tatsächliche Forderungsverluste nat. Personen	281.89		100		136.15	
3181.31	Tatsächliche Forderungsverluste jur. Personen	-94.15				49.15	
3401.00	Verzinsung Finanzverbindlichkeiten	10'980.00		10'900		4'975.65	
3499.30	Vergütungszinsen auf Steuern, natürliche Personen	1'729.65		1'900		1'048.05	
3499.31	Vergütungszinsen auf Steuern juristische Personen	1'069.40		200		174.70	
3940.00	Interne Verrechnung von kalkulatorischen Zinsen und Finanzaufwand	4'326.21		4'300			
4401.00	Zinsen Forderungen und Kontokorrente		12'044.13		13'900		12'694.86
4401.30	Zinsen auf Steuerforderungen nat. Personen		2'426.05		2'100		1'736.10
4401.31	Zinsen auf Steuerforderungen juristische Personen		610.85				305.91
4940.00	Interne Verrechnung von kalkulatorischen Zinsen und Finanzaufwand		21'413.60		21'400		
380	Gemeindeaufbau und -leitung	309'662.40	67.30	317'300	2'500	293'818.94	252.25
3000.00	Entschädigungen, Tag- und Sitzungsgelder an Behörden und Kommissionen	1'400.00		4'700		1'700.00	
3000.01	Entschädigung an Behörden und Kommissionen (Pauschale)	31'300.00		32'000		30'312.00	
3000.02	Tag- und Sitzungsgelder	26'405.00		31'000		23'010.00	
3010.00	Löhne des Verwaltungs- und Betriebspersonals	78'063.60		76'500		77'542.60	
3010.09	Erstattung von Lohn des Verwaltungs- und Betriebspersonals					-93.95	
3050.00	AG-Beiträge AHV, IV, EO, ALV, Verwaltungskosten	8'770.90		9'400		8'486.65	
3052.00	AG-Beiträge an Pensionskassen	9'346.65		8'600		9'939.30	
3053.00	AG-Beiträge an Unfall- und Personal-Haftpflichtversicherungen	915.15		900		908.40	
3054.00	AG-Beiträge an Familienausgleichskasse	1'393.30		1'600		1'421.00	
3055.00	AG-Beiträge an Krankentaggeldversicherungen	523.20		500		519.15	
3090.00	Aus- und Weiterbildung des Personals	2'804.55		3'000		121.60	
3091.00	Personalwerbung	653.10				2'010.85	
3099.00	Übriger Personalaufwand	1'915.00		1'000		2'622.11	
3100.00	Büromaterial	767.70		2'000		1'812.95	

Erfolgsrechnung

Einzelkonten nach Institutionen		Rechnung 2024		Budget 2024		Rechnung 2023	
		Aufwand	Ertrag	Aufwand	Ertrag	Aufwand	Ertrag
3101.00	Betriebs-, Verbrauchsmaterial	490.75		500		120.35	
3102.00	Drucksachen, Publikationen	35'057.54		41'000		35'253.70	
3103.00	Fachliteratur, Zeitschriften	1'070.10		1'000		1'031.40	
3106.00	Medizinisches Material	105.10		400		280.80	
3110.00	Anschaffung Büromöbel und -geräte	1'527.70		2'000		2'954.95	
3118.00	Anschaffung immaterielle Anlagen	21.60		1'400		1'973.73	
3130.00	Dienstleistungen Dritter	31'080.70		30'000		29'185.60	
3130.01	Allgemeine Verwaltungskosten	9'492.05		6'600		8'836.90	
3132.00	Honorare externe Beratungen, Gutachten, Fachexpertisen usw.	6'554.55		9'200		4'058.80	
3134.00	Sachversicherungsprämien	423.05		500		418.75	
3151.00	Unterhalt Apparate, Maschinen, Geräte, Fahrzeuge, Werkzeuge	1'889.00		2'500		2'285.40	
3158.00	Unterhalt immaterielle Anlagen	9'318.91		5'400		1'853.80	
3170.00	Reisekosten und Spesen	8'318.20		8'400		7'947.00	
3199.00	Übriger Betriebsaufwand	100.00		1'000		52.00	
3612.30	Steuerbezugskosten nat. Pers.	23'267.00		24'000		23'593.05	
3612.31	Steuerbezugskosten jur. Pers.	16'316.95		11'800		13'333.45	
3631.00	Beiträge an Kantone und Konkordate	371.05		400		326.60	
4260.00	Rückerstattungen und Kostenbeteiligungen Dritter		67.30		2'500		252.25
381	Gottesdienst	66'114.43		90'700		69'870.14	10'000.00
3010.00	Löhne des Verwaltungs- und Betriebspersonals	37'596.85		50'400		33'492.40	
3010.02	Aushilfsentschädigungen	15'166.75		9'400		20'892.90	
3050.00	AG-Beiträge AHV, IV, EO, ALV, Verwaltungskosten	2'542.40		3'500		1'726.00	
3052.00	AG-Beiträge an Pensionskassen	3'209.40		6'900		3'646.20	
3053.00	AG-Beiträge an Unfall- und Personal-Haftpflichtversicherungen	429.75		600		372.85	
3054.00	AG-Beiträge an Familienausgleichskasse	403.75		600		303.40	
3055.00	AG-Beiträge an Krankentaggeldversicherungen	264.20		400		251.80	
3090.00	Aus- und Weiterbildung des Personals			1'000		1'396.66	
3099.00	Übriger Personalaufwand	17.00		1'000			
3100.00	Büromaterial			500		308.60	
3101.00	Betriebs-, Verbrauchsmaterial	5'166.73		11'900		5'729.33	
3102.00	Drucksachen, Publikationen	151.80				110.20	
3111.00	Anschaffung Apparate, Maschinen, Geräte, Fahrzeuge, Werkzeuge			500			
3130.00	Dienstleistungen Dritter	400.00		3'000		912.40	
3170.00	Reisekosten und Spesen	624.00				727.40	

Erfolgsrechnung

Einzelkonten nach Institutionen		Rechnung 2024		Budget 2024		Rechnung 2023	
		Aufwand	Ertrag	Aufwand	Ertrag	Aufwand	Ertrag
3199.00	Übriger Betriebsaufwand	141.80		1'000			
4631.00	Beiträge von Kantonen und Konkordaten						10'000.00
382	Diakonie und Seelsorge	110'849.69	30'541.00	125'650	35'350	122'965.73	43'309.60
3010.00	Löhne des Verwaltungs- und Betriebspersonals	36'042.75		34'500		36'335.35	
3010.02	Aushilfsentschädigungen	1'000.00		1'200		1'000.00	
3050.00	AG-Beiträge AHV, IV, EO, ALV, Verwaltungskosten	2'325.90		2'200		2'339.30	
3052.00	AG-Beiträge an Pensionskassen	4'717.20		4'500		4'715.90	
3053.00	AG-Beiträge an Unfall- und Personal-Haftpflichtversicherungen	425.35		400		427.65	
3054.00	AG-Beiträge an Familienausgleichskasse	369.60		400		391.40	
3055.00	AG-Beiträge an Krankentaggeldversicherungen	247.95		300		249.65	
3090.00	Aus- und Weiterbildung des Personals	277.50		1'000		70.00	
3099.00	Übriger Personalaufwand	47.20		1'000			
3100.00	Büromaterial	1'031.35		1'000		1'334.20	
3101.00	Betriebs-, Verbrauchsmaterial	200.80		800		210.40	
3102.00	Drucksachen, Publikationen	1'865.40		1'500		1'772.90	
3110.00	Anschaffung Büromöbel und -geräte			1'000			
3130.00	Dienstleistungen Dritter					780.00	
3130.01	Allgemeine Verwaltungskosten	50.00		500			
3170.00	Reisekosten und Spesen	2'338.30		3'850		5'808.43	
3170.31	Spesen Seniorenarbeit	23'371.15		32'800		28'833.05	
3170.32	Spesen Diakonie	3'925.64		4'500		4'419.45	
3170.33	Spesen OeME	31.00		2'200		2'625.25	
3636.00	Beiträge an private Organisationen ohne Erwerbszweck	32'582.60		32'000		31'652.80	
4260.00	Rückerstattungen und Kostenbeteiligungen Dritter		17'187.00		22'000		23'059.60
4636.00	Beiträge von privaten Organisationen ohne Erwerbszweck		13'354.00		13'350		20'250.00
383	Bildung und Spiritualität	141'468.26	14'411.00	145'200	13'700	130'282.51	18'866.00
3010.00	Löhne des Verwaltungs- und Betriebspersonals	86'330.55		68'600		63'959.80	
3010.02	Aushilfsentschädigungen	1'236.00		6'900		2'585.00	
3010.09	Erstattung von Lohn des Verwaltungs- und Betriebspersonals	-3'577.20					
3040.00	Kinder- und Ausbildungszulagen	1'600.00		1'500		1'870.00	
3050.00	AG-Beiträge AHV, IV, EO, ALV, Verwaltungskosten	4'625.50		4'400		3'109.95	
3052.00	AG-Beiträge an Pensionskassen	5'083.85		7'700		6'024.90	
3053.00	AG-Beiträge an Unfall- und Personal-Haftpflichtversicherungen	1'008.50		800		755.75	

Erfolgsrechnung

Einzelkonten nach Institutionen		Rechnung 2024		Budget 2024		Rechnung 2023	
		Aufwand	Ertrag	Aufwand	Ertrag	Aufwand	Ertrag
3054.00	AG-Beiträge an Familienausgleichskasse	734.60		700		529.40	
3055.00	AG-Beiträge an Krankentaggeldversicherungen	582.85		500		446.10	
3090.00	Aus- und Weiterbildung des Personals	60.60		300		35.75	
3099.00	Übriger Personalaufwand	270.00		500		206.00	
3100.00	Büromaterial	410.00		500		613.85	
3101.00	Betriebs-, Verbrauchsmaterial			500			
3102.00	Drucksachen, Publikationen	1'293.30		500		939.99	
3110.00	Anschaffung Büromöbel und -geräte	20.94		1'000			
3130.00	Dienstleistungen Dritter	100.00				99.00	
3170.34	Spesen verbindliche Kinderangebote	1'334.45		4'000		1'401.05	
3170.35	Spesen freiwillige Kinderangebote	15'348.47		12'500		16'280.01	
3170.36	Spesen Konfirmanden	9'352.56		11'400		12'382.20	
3170.37	Spesen Jugendgruppen	4'933.54		7'300		3'920.45	
3170.38	Spesen verbindliche Kinderangebote JUKI	8'554.00		10'100		11'588.31	
3170.39	Spesen Lunchlektionen	1'675.00		2'500		2'441.15	
3170.40	Spesen Erwachsenenbildung / Frauenarbeit	490.75		2'500		1'093.85	
3636.00	Beiträge an private Organisationen ohne Erwerbszweck			500			
4260.00	Rückerstattungen und Kostenbeteiligungen Dritter		14'411.00		13'700		18'866.00
384	Kultur	22'730.30	18'259.80	29'900	11'000	24'637.30	18'593.90
3010.00	Löhne des Verwaltungs- und Betriebspersonals	3'900.00		3'900		3'900.00	
3010.02	Aushilfsentschädigungen	1'500.00		1'500		1'500.00	
3050.00	AG-Beiträge AHV, IV, EO, ALV, Verwaltungskosten			300			
3053.00	AG-Beiträge an Unfall- und Personal-Haftpflichtversicherungen	11.05		100		11.05	
3054.00	AG-Beiträge an Familienausgleichskasse			100			
3055.00	AG-Beiträge an Krankentaggeldversicherungen	36.05				36.05	
3100.00	Büromaterial			500		120.00	
3101.00	Betriebs-, Verbrauchsmaterial	11'731.00		10'500		10'970.20	
3101.30	Auslagen Anlässe	1'672.20		3'500			
3130.00	Dienstleistungen Dritter	3'380.00		5'000		1'600.00	
3170.00	Reisekosten und Spesen			500			
3636.00	Beiträge an private Organisationen ohne Erwerbszweck	500.00		4'000		6'500.00	
4260.00	Rückerstattungen und Kostenbeteiligungen Dritter		18'259.80		11'000		18'593.90

Erfolgsrechnung

Einzelkonten nach Institutionen		Rechnung 2024		Budget 2024		Rechnung 2023	
		Aufwand	Ertrag	Aufwand	Ertrag	Aufwand	Ertrag
386	Kirchliche Liegenschaften	425'660.21	59'016.85	411'100	51'200	411'551.08	59'960.00
3010.00	Löhne des Verwaltungs- und Betriebspersonals	84'983.65		81'700		80'463.55	
3010.02	Aushilfsentschädigungen	3'062.50		3'000		2'345.00	
3010.09	Erstattung von Lohn des Verwaltungs- und Betriebspersonals					-1'233.75	
3050.00	AG-Beiträge AHV, IV, EO, ALV, Verwaltungskosten	5'681.00		5'300		5'269.40	
3052.00	AG-Beiträge an Pensionskassen	9'630.00		9'300		8'980.20	
3053.00	AG-Beiträge an Unfall- und Personal-Haftpflichtversicherungen	944.10		1'000		903.55	
3054.00	AG-Beiträge an Familienausgleichskasse	902.20		900		882.25	
3055.00	AG-Beiträge an Krankentaggeldversicherungen	589.90		600		547.30	
3090.00	Aus- und Weiterbildung des Personals	1'290.00		400		21.60	
3101.00	Betriebs-, Verbrauchsmaterial	2'681.78		1'700		4'834.40	
3111.00	Anschaffung Apparate, Maschinen, Geräte, Fahrzeuge, Werkzeuge	12'595.35		6'700		6'607.78	
3120.00	Ver- und Entsorgung Liegenschaften VV	30'401.56		26'200		22'860.95	
3130.00	Dienstleistungen Dritter	891.40		800		1'647.00	
3132.00	Honorare externe Beratungen, Gutachten, Fachexpertisen usw.			500			
3134.00	Sachversicherungsprämien	5'148.55		4'700		4'664.10	
3144.30	Unterhalt Kirche	5'533.80		5'600		4'099.30	
3144.31	Unterhalt Pfarrhaus	6'079.95		4'500		4'856.65	
3144.32	Unterhalt Chillegass	10'463.70		12'000		21'840.81	
3151.00	Unterhalt Apparate, Maschinen, Geräte, Fahrzeuge, Werkzeuge	3'558.62		2'000		4'075.99	
3160.00	Miete und Pacht Liegenschaften	7'200.00		7'200		7'200.00	
3300.30	Planmässige Abschreibungen übrige Tiefbauten VV	2'597.00		2'600		2'597.00	
3300.40	Planmässige Abschreibungen Hochbauten VV	231'425.15		234'400		228'088.00	
4260.00	Rückerstattungen und Kostenbeteiligungen Dritter				2'600		
4430.01	Mietzinse Liegenschaften FV						120.00
4470.00	Pacht- und Mietzinse Liegenschaften VV		29'800.00		27'600		25'660.00
4472.00	Vergütung für Benützungen Liegenschaften VV		28'965.00		21'000		34'180.00
4479.00	übrige Erträge Liegenschaften VV		251.85				
389	Neutrale Aufwände und Erträge	28'280.25	28'280.25	25'000	25'000	33'291.58	33'291.58
3706.00	Durchlaufende Beiträge an private Organisationen ohne Erwerbszweck	28'280.25		25'000		33'291.58	
4707.00	Durchlaufende Beiträge von privaten Haushalten ohne Erwerbszweck		28'280.25		25'000		33'291.58

Erfolgsrechnung

Einzelkonten nach Institutionen		Rechnung 2024		Budget 2024		Rechnung 2023	
		Aufwand	Ertrag	Aufwand	Ertrag	Aufwand	Ertrag
390	Rückverteilungen aus CO2-Abgabe		249.95		100		240.85
4699.10	Rückverteilung CO2-Abgabe		249.95		100		240.85
391	Zweckgebundene Zuwendungen	6'505.65	6'505.65	5'000	5'000	10'773.93	10'773.93
3101.00	Betriebs-, Verbrauchsmaterial	4'899.13					
3502.00	Einlagen in Legate und Stiftungen des Fremdkapitals	168.05				5'026.58	
3637.00	Beiträge an private Haushalte	1'438.47		5'000		5'747.35	
4250.00	Verkäufe		1'043.00				
4390.00	Übriger Ertrag		400.00		700		5'747.58
4502.00	Entnahmen aus Legaten und Stiftungen des Fremdkapitals		736.44				5'026.35
4940.00	Interne Verrechnung von kalkulatorischen Zinsen und Finanzaufwand		4'326.21		4'300		
393	Finanzvermögen übriges	84.00					
3499.00	Übriger Finanzaufwand	84.00					
399	Abschluss	20'641.58			108'900	342'398.13	
9000.00	Ertragsüberschuss Erfolgsrechnung	20'641.58				342'398.13	
9001.00	Aufwandüberschuss Erfolgsrechnung				108'900		
4	Hochbau, Planung und Liegenschaften	21'413.60		21'400			309'140.00
	Nettoergebnis		21'413.60		21'400	309'140.00	
465	Liegenschaften FV	21'413.60		21'400			
3940.00	Interne Verrechnung von kalkulatorischen Zinsen und Finanzaufwand	21'413.60		21'400			
469	Gewinne und Verluste sowie Wertberichtigungen auf Liegenschaften des Finanzvermögens						309'140.00
4443.00	Wertberichtigungen Grundstücke FV						309'140.00

Investitionsrechnung

Erläuterungen zur Investitionsrechnung

38

Kirchliche Liegenschaften

Investitionsrechnung	Rechnung 2024	Budget 2024	Abweichung	Begründung
386				
386.6310.000				
Kirchliche Liegenschaften				
Investitionsbeiträge von Kanton Solaranlage	-13'991.00	0	-13'991.00	Für die Solaranlage wird ein Förderbeitrag ausbezahlt

Investitionsrechnung Verwaltungsvermögen

Einzelkonten nach Funktionen		Rechnung 2024		Budget 2024		Rechnung 2023	
		Ausgaben	Einnahmen	Ausgaben	Einnahmen	Ausgaben	Einnahmen
3	KULTUR, SPORT UND FREIZEIT	124'135.15	13'991.00	125'000			
	Nettoergebnis		110'144.15		125'000		
35	Kirchen und religiöse Angelegenheiten	124'135.15	13'991.00	125'000			
	Nettoergebnis		110'144.15		125'000		
3506	Kirchliche Liegenschaften	124'135.15	13'991.00	125'000			
	Nettoergebnis		110'144.15		125'000		
3506.5040.000	Kirche, Solaranlage	124'135.15		125'000			
3506.6310.000	Investitionsbeiträge von Kanton Solaranlage		13'991.00				
9	FINANZEN	13'991.00	124'135.15		125'000		
	Nettoergebnis	110'144.15		125'000			
99	Nicht aufgeteilte Posten	13'991.00	124'135.15		125'000		
	Nettoergebnis	110'144.15		125'000			
9999	Abschluss	13'991.00	124'135.15		125'000		
	Nettoergebnis	110'144.15		125'000			
9999.5900.000	Passivierte Einnahmen	13'991.00					
9999.6900.000	Aktiviert Ausgaben		124'135.15		125'000		

Investitionsrechnung Verwaltungsvermögen

Einzelkonten nach Institutionen		Rechnung 2024		Budget 2024		Rechnung 2023	
		Ausgaben	Einnahmen	Ausgaben	Einnahmen	Ausgaben	Einnahmen
3	Finanzen und Steuern	138'126.15	138'126.15	125'000	125'000		
386	Kirchliche Liegenschaften	124'135.15	13'991.00	125'000			
	Nettoergebnis		110'144.15		125'000		
3865040000	Kirche, Solaranlage	124'135.15		125'000			
3866310000	Investitionsbeiträge von Kanton Solaranlage		13'991.00				
399	Abschluss	13'991.00	124'135.15		125'000		
	Nettoergebnis	110'144.15		125'000			
3995900000	Passivierte Einnahmen	13'991.00					
3996900000	Aktiviert Ausgaben		124'135.15		125'000		

Bilanz

Aktiven		01.01.2024	31.12.2024
1	AKTIVEN	3'683'024.88	3'770'377.53
10	Finanzvermögen (FV)	1'883'694.88	2'094'925.53
100	Flüssige Mittel und kurzfristige Geldanlagen	85'328.42	93'300.10
1000	Kasse	100.00	100.00
1000.13	Kasse Kirche	100.00	100.00
1002	Bank	85'228.42	93'200.10
1002.02	Bankkontokorrent ZKB 1142-0291.118 (Ki)	85'228.42	93'200.10
101	Forderungen	727'186.46	916'954.43
1010	Forderungen aus Lieferungen und Leistungen gegenüber Dritten	3'235.00	2'190.00
1010.00	Forderungen Sammelkonto	3'235.00	2'190.00
1011	Kontokorrente mit Dritten	602'206.66	748'080.00
1011.01	Kontokorrent mit Politische Gemeinde	602'206.66	748'080.00
1012	Steuerforderungen	121'744.80	166'684.43
1012.00	Forderungen allgemeine Gemeindesteuern	120'120.25	164'833.15
1012.02	Forderungen aus Nachsteuern	1'624.55	1'851.28
104	Aktive Rechnungsabgrenzungen (RA)	500.00	13'991.00
1041	Aktive RA Sach- und übriger Betriebsaufwand	500.00	
1041.00	Aktive RA Sach- und übriger Betriebsaufwand	500.00	
1046	Aktive RA Investitionsrechnung		13'991.00
1046.00	Aktive RA Investitionsrechnung		13'991.00
108	Sach- und immaterielle Anlagen Finanzvermögen	1'070'680.00	1'070'680.00

1080	Grundstücke FV	1'070'680.00	1'070'680.00
1080.00	Grundstücke FV	1'070'680.00	1'070'680.00
14	Verwaltungsvermögen (VV)	1'799'330.00	1'675'452.00
140	Sachanlagen Verwaltungsvermögen	1'799'330.00	1'675'452.00
1403	Übrige Tiefbauten	46'745.00	44'148.00
1403.00	Tiefbauten allgemeiner Haushalt	130'511.51	130'511.51
1403.09	WB Tiefbauten allgemeiner Haushalt	-83'766.51	-86'363.51
1404	Hochbauten	1'752'585.00	1'631'304.00
1404.00	Hochbauten allgemeiner Haushalt	4'729'238.65	4'839'382.80
1404.09	WB Hochbauten allgemeiner Haushalt	-2'976'653.65	-3'208'078.80

Bilanz

Passiven		01.01.2024	31.12.2024
2	PASSIVEN	3'683'024.88	3'770'377.53
20	Fremdkapital	1'376'050.88	1'442'761.95
200	Laufende Verbindlichkeiten	150'434.23	164'495.69
2000	Laufende Verbindlichkeiten aus Lieferungen und Leistungen von Dritten	49'884.93	114'932.14
2000.00	Kreditoren Sammelkonto	49'884.93	114'932.14
2002	Steuern	100'549.30	49'563.55
2002.00	Verpflichtungen aus allgemeinen Gemeindesteuern	100'549.30	49'563.55
204	Passive Rechnungsabgrenzungen (RA)	480.00	480.00
2044	Passive RA Finanzaufwand / Finanzertrag	480.00	480.00
2044.00	Passive RA Finanzaufwand / Finanzertrag	480.00	480.00
205	Kurzfristige Rückstellungen	235'358.60	273'467.80
2059	Übrige kurzfristige Rückstellungen der Erfolgsrechnung	235'358.60	273'467.80
2059.20	Kurzfristige Rückstellungen Finanz- und Lastenausgleich	235'358.60	273'467.80
206	Langfristige Finanzverbindlichkeiten	500'000.00	500'000.00
2064	Darlehen, Schuldscheine	500'000.00	500'000.00
2064.00	Langfristige Darlehen	500'000.00	500'000.00
208	Langfristige Rückstellungen	273'467.80	288'576.60
2089	Übrige langfristige Rückstellungen der Erfolgsrechnung	273'467.80	288'576.60
2089.20	Langfristige Rückstellungen Finanz- und Lastenausgleich	273'467.80	288'576.60
209	Verbindlichkeiten gegenüber Fonds im Fremdkapital	216'310.25	215'741.86

2092	Verbindlichkeiten gegenüber Legaten und Stiftungen ohne eigene Rechtspersönlichkeit im Fremdkapital	216'310.25	215'741.86
2092.02	Fonds Erbschaften ref. Kirche	201'208.83	201'376.88
2092.03	Zweckgebundene Zuwendungen Spendengut	13'671.42	13'164.38
2092.05	Zweckgebundene Zuwendungen Pfarramtskasse	1'430.00	1'200.60
29	Eigenkapital	2'306'974.00	2'327'615.58
299	Bilanzüberschuss/-fehlbetrag	2'306'974.00	2'327'615.58
2990	Jahresergebnis	342'398.13	20'641.58
2990.00	Jahresergebnis	342'398.13	20'641.58
2999	Kumulierte Ergebnisse der Vorjahre	1'964'575.87	2'306'974.00
2999.00	Kumulierte Ergebnisse der Vorjahre	1'964'575.87	2'306'974.00